



## Seilhebezug SHZ 1000

Art.-Nr.: **22.557.14**

EAN-Code: 4006825510393

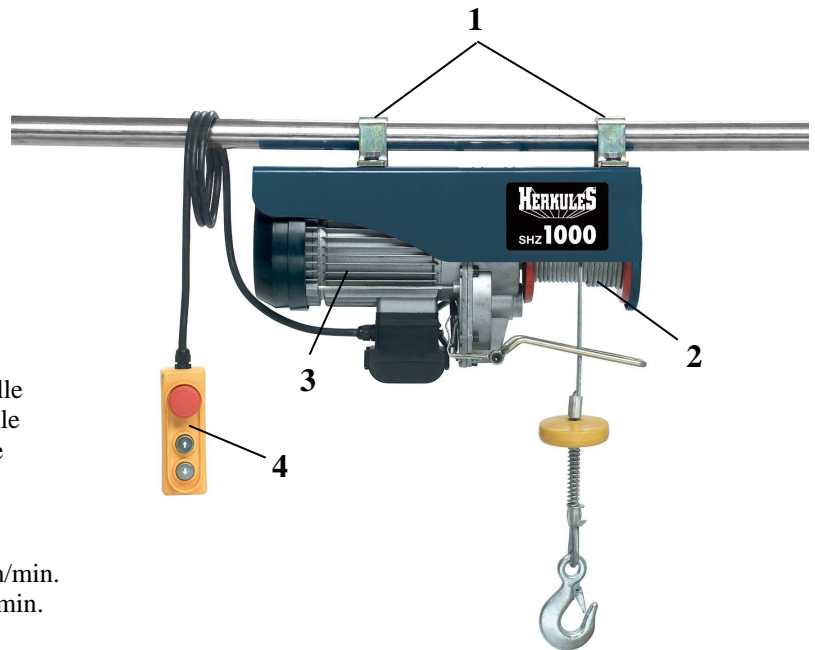
VE: 1 Stück

Dieser leistungsstarke Seilhebezug entspricht dem neuesten Stand der Technik, basierend auf den bereits seit 1999 gültigen Normen und Gesetzesvorschriften. Durch die Anpassung an den neuen Standard ergeben sich eine Vielzahl von Vorteilen:

- Der Bedienschalter ist mit einer **Not-Aus-Taste** versehen. Diese Einrichtung gewährleistet ein sicheres Abschalten beim Versagen des Bedienschalters.
- Der Bedienschalter ist in **Schutzklasse II** (schutzisoliert) ausgeführt.
- Ein **zwangsbetätigter Endabschalter** gewährleistet, dass der Seilhebezug in jedem Fall (z. B. bei Verkleben der Kontakte) sicher in der oberen Endlage abschaltet.
- **Verbesserte Bremse**: Bei einem etwaigen Defekt an der Druckfeder der Bremse (z. B. Drahtbruch) ist trotzdem ein sicheres Halten der Last gewährleistet.
- Die Bremswirkung setzt ein bei Unterbrechung der Spannungsversorgung des Motors.
- Das **verbesserte Getriebe** gewährleistet eine längere Lebensdauer des Antriebs.
- Das **drallarme Stahlseil** vermindert ein Verdrehen der Last beim Anheben.
- Lasthaken mit **zusätzlicher Sicherheitslasche**: Diese zusätzliche Lasche verhindert ein unbeabsichtigtes Lösen der Lastaufnahmeeinrichtung.
- Der **Motor mit Überlastschutz** verhindert eine Überhitzung des Motors.


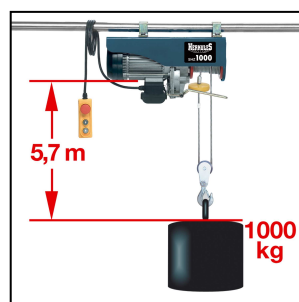
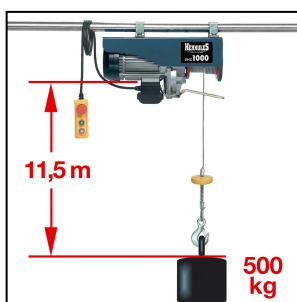
### Ausstattung:

- Befestigung mit zwei Doppelschellen (1)
- 12 m Drahtseil drallarm Ø 5,6 mm (2)
- Motor mit Thermoschalter (3)
- Bedienungsschalter mit Not-Aus (4)
- Umlenkrolle mit Lasthaken (5)
- Eine automatische Bremse sichert die Last in jeder Lage



### Technische Daten:

- Tragkraft: 500 kg ohne Umlenkrolle  
1000 kg mit Umlenkrolle
- Hubhöhe: 12 m ohne Umlenkrolle  
6 m mit Umlenkrolle
- Netzspannung: 230 V~ 50 Hz
- Leistungsaufnahme: 1600 W S3 20 %
- Seilgeschwindigkeit: ohne Umlenkrolle: 10 m/min.  
mit Umlenkrolle: 5 m/min.
- Gewicht: 32,3 kg
- Verpackungsmaße: 540 x 220 x 310 mm



Abbildungen können nicht im Serien-Lieferumfang enthaltenes Zubehör darstellen // Illustrations can contain accessories, which are not included in standard extent of delivery.

Abbildungen ähnlich, produktionsbedingte Abweichung vorbehalten // Illustration similar (in design), production-wise modifications reserved

File: G:\Webshop\T-Produktbeschreibung\60\Originale\_Deutsch\_PA04\2255714\_01015.doc

Erstelldatum / create date: 06.04.2005 2:14

Aktualisiert / up dated: 18.04.2005