


3



### ☞ ☞ Páfyldning

Udled trykket, skru beholderen af, fyld blandingssubstansen i. Bemærk max.-mærket (1,5 l).

### Pumpning / Sprøjtning

Skru beholderen på, opbyg arbejdstryk.  
Tryk på knappen, indstil sprøjtestyrken ved at dreje dysen.

Egnet til skadedyrsbekæmpelsesmidler, ukrudtsbekæmpelsesmidler samt gødningsmidler, som ikke indeholder opløsningsmidler, og som er godkendt af Biologische Bundesanstalt.

Ikke egnet til desinfektions- og imprægneringsmidler.

### Sikkerhedsanvisninger/Vedligeholdelse

- Åbn ikke pumpen, når den står under tryk.
- Skru ikke dysen af, når den står under tryk.
- Efter brug skal trykket uledes, beholderen rengøres, og dyse og beholder skylles med vand.
- Overskydende substans må ikke uledes i kloaknettet.

### Fejl

Tryk opbygget, men ingen stråle Rens dysen

### ☞ Tæyttö

Päästä paine pois, kierrä säiliö irti, täytä hyvin sekoitetulla nesteellä.  
Noudata maksimitäyttömerkkiä (1,5 litraa).

### Pumppaus / Ruiskutus

Kierrä säiliö paikalleen, kehitä käyttöpaine.  
Paina nappia, säädä ruiskun voimakkuus kiertämällä suutinta.

Sopii käytettäväksi sellaisten liuotteettomien tuholais- ja rikkaruohomyrkkujen sekä lannoitusaineiden ruiskutukseen, jotka Saksan Biologinen Valvontavirasto on hyväksynyt.


Ei sovellu käytettäväksi desinfiointi- tai kyllästysaineiden kanssa.

### Turvallisuusmääräykset / Huolto

- Älä koskaan avaa laitetta paineellisena.
- Älä koskaan kierrä suutinta irti laitteen ollessa paineellinen.
- Käytön jälkeen päästä paine pois, puhdista säiliö, huuhtelee suutin ja säiliö vedellä.
- Älä hävitä nestejämiä kaatamalla niitä viemäriin.

### Häiriö

Paineesta huolimatta ei ruisketta tule Puhdista suutin



### ☞ Páfyllning

Släpp ut trycket, skruva av behållaren, fyll på med omsorgsfullt blandad vätska. Iaktta den maximala påfyllningsmängden (1,5 l).

### Pumpning / besprutning

Skruva fast behållaren, producera arbetstryck.  
Tryck på knoppen, ställ in sprutningsstyrkan genom att vrida på munstycket.

Avsedd för icke-lösningsmedelhaltiga skadedjursbekämpnings-, ogräsbekämpnings- och gödselmedel godkända av tyska Biologische Bundesanstalt (motsvaras i Sverige av Kemikalieinspektionen).


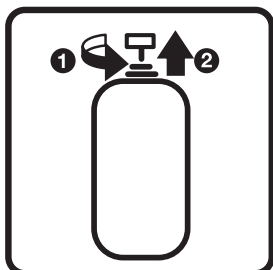


Inte avsedd för desinfektions- och impregneringsmedel.

### Säkerhetsanvisningar/underhåll

- Öppna aldrig under tryck.
- Skruva aldrig av munstycke under tryck.
- Släpp ut trycket efter användning, rengör behållaren, spola munstycket och behållaren med vatten.
- Överflödig vätska bör inte släppas i avloppet.

### Störning

Trots tryck ingen stråle rengör munstycket



ISC GmbH, Eschenstraße 6, D-94405 Landau/Isar

EH 09/2011 (01)