


5



⑤ Füllen

Druck ablassen, Behälter abschrauben, mit gut gemischter Flüssigkeit füllen. Höchstmarke beachten.

Pumpen / Sprühen

Behälter aufschrauben, Betriebsdruck herstellen. Taste drücken, Sprühstärke durch drehen der Düse einstellen.

Geeignet für nicht lösungsmittelhaltige von der Biologischen Bundesanstalt zugelassene Schädlingsbekämpfungsmittel, Unkrautvertilger, Düngemittel. Nicht geeignet für Desinfektions- und Imprägnierungsmittel.

Sicherheitshinweise/Wartung

- Nie unter Druck öffnen.
- Nie Düse unter Druck abschrauben.
- Nach Gebrauch Druck ablassen, Behälter säubern, Düse und Behälter mit Wasser spülen.
- Restflüssigkeiten nicht über die Kanalisation entsorgen.

Störung

Trotz Druck kein Strahl Düse säubern

ISC GmbH, Eschenstraße 6, D-94405 Landau/Isar

⑥ Umplerea

Se depesurează și se deșurubează recipientul, apoi se umple cu lichid bine amestecat. Țineți cont de marcajul maximal de umplere.

Pompare / Pulverizare

Montați recipientul și reglați presiunea de lucru. Apăsăți butonul și reglați puterea de pulverizare prin rotirea duzei.

Pulverizatorul este adecvat pentru agenți de combatere a dăunătorilor și buruienilor și pentru îngrășăminte, care nu conțin solvenți și care sunt aprobate de către Biologische Bundesanstalt (BBA - Institutul biologic federal german). Nu se pretează pentru pulverizarea agenților de dezinfectare și de impregnare.


Instrucțiuni de siguranță/intreținere

- Nu deschideți niciodată recipientul sub presiune.
- Nu deșurubați niciodată duza de pe recipientul aflat sub presiune.
- După utilizare se depesurează și se curăță recipientul; duza și recipientul se spală cu apă.
- Nu eliminați resturile de lichid în canalizare.

Defecțiune

În ciuda presiunii, nu iese jet de lichid Se curăță duza

ISC GmbH, Eschenstraße 6, D-94405 Landau/Isar



⑦ Napełnianie

Spuścić ciśnienie, odkręcić pojemnik, napełnić dobrze zmieszaną substancją. Przestrzegać oznaczenia 1,5 l. - maksymalnego poziomu napełnienia.

Pompowanie/ Spryskiwanie

Odkręcić pojemnik, ustawić ciśnienie robocze, wcisnąć przycisk, ustawić moc spryskiwania przez przekręcenie dyszy.

Opryskiwacz napełniać tylko dopuszczonymi niezawierającymi rozpuszczalników środkami ochrony roślin i nawozami. Nie napełniać środkami do dezynfekcji i impregnacji.

Wskazówki bezpieczeństwa/ Konserwacja

- Nie otwierać zbiornika pod ciśnieniem.
- Nie odkręcać dyszy pod ciśnieniem.
- Po zakończeniu pracy spuścić ciśnienie, wyczyścić pojemnik, dyszę i pojemnik opłukać wodą.
- Niewykorzystanych resztek substancji użytej do spryskiwania nie wylewać do kanalizacji.

Usterki

Brak oprysku mimo ciśnienia Wyczyścić dyszę

ISC GmbH, Eschenstraße 6, D-94405 Landau/Isar

⑧ Наливане

Изпуснете налягане, отвинтете резервоара, напълнете с добре смесена течност. Обърнете внимание на най-големия символ.

Помпи/Пръскане

Отвинтете резервоара, възпроизведете работно налягане. Натиснете бутона, настройте силата на пръскане посредством завъртане на дюзата.

Подходящ за не съдържащи разтворители, разрешени от Биологичната Федерална служба средства за вреда с вредители, средства за унищожаване на плевели, торове. Не е подходящ за дезинфекционни и импрегнационни средства.


Указания за безопасност/Поддръжка

- Не отваряйте никога под налягане.
- Не отвинтвайте никога дюзата под налягане.
- След употреба изпуснете налягането, почистете резервоара, изплакнете дюзата и резервоара с вода.
- Не отстранявайте остатъчни течности през канализацията.

Смущение

Въпреки налягането няма струя Почистете дюзата

ISC GmbH, Eschenstraße 6, D-94405 Landau/Isar



Ⓜ Πλήρωση

Εκκένωση πίεσης, ξεβίδωμα δοχείου, πλήρωση με καλά αναμιγμένο υγρό. Προσέξτε τη μέγιστη στάθμη.

Χρήση αντλίας/ψεκασμός

Ξεβιδώστε το δοχείο, δημιουργήστε πίεση λειτουργίας. Πιέστε το πλήκτρο, ρυθμίστε την ισχύ του ψεκασμού με περιστροφή του μπεκ.

Κατάλληλο για παρασιτοκτόνα, ζιζανιοκτόνα και λιπάσματα όπου δεν περιέχουν διαλύτες και έχουν εγκριθεί από την Ομοσπονδιακή Βιολογική Υπηρεσία.

Ακτάλληλο για απολυμαντικά και μέσα αδιαβροχοποίησης.

Υποδείξεις ασφαλείας / Συντήρηση

- Μην ανοίγετε ποτέ υπό πίεση.
- Μη ξεβιδώνετε ποτέ το μπεκ υπό πίεση.
- Μετά τη χρήση εκκενώστε την πίεση, καθαρίστε το δοχείο, ξεπλύντε το μπεκ και το δοχείο με νερό.
- Τα κατάλοιπα να μην διοχετεύονται στην αποχέτευση.

Βλάβη

Παρ' όλη την πίεση δεν ψεκάει Καθαρίστε το μπεκ

ISC GmbH, Eschenstraße 6, D-94405 Landau/lsar

Ⓜ Dolum

Basıncı boşaltın, depoyu sökün, iyi karıştırılmış sıvı doldurun. Azami dolım seviyesine dikkat edin.

Pompalama / Püskürtme

Depoyu takın, işletme basıncını oluşturun. Düğmeye basın, püskürtme derecesini nozulu döndürerek ayarlayın.

Solvent içermeyen, Federal Biyolojik Maddeler Dairesi tarafından kullanımına izin verilmiş haşere mücadele ilacı, yabancı ot ilacı, gübre malzemeleri için uygundur.

Dezenfeksiyon ve empenye malzemeleri için uygun değildir.


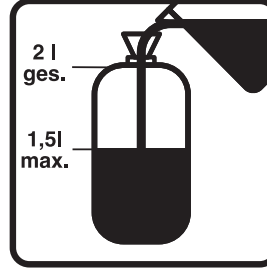
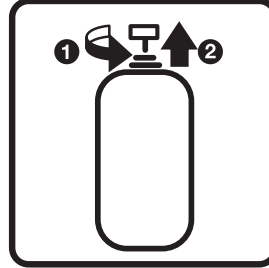
Γüvenlik uyarıları/Bakım

- Depoyu kesinlikle basınç altında açmayın.
- Nozulu kesinlikle basınç altında sökmeyin.
- Kullandıktan sonra basıncını boşaltın, depoyu temizleyin, nozulu ve depoyu su ile yıkayın.
- Depo içinde kalan sıvıyı kanalizasyona atmayın.

Arıza

Basıncı olmasına rağmen akış yok Nozulu temizleyin

ISC GmbH, Eschenstraße 6, D-94405 Landau/lsar



EH 04/2008