



# Einhell

# CLASSIC

Mähroboter

**GC-RM 500**

**Art.-Nr.: 3413930**

Ident.-Nr.: 11019

EAN-Code: 4006825646689

Der Einhell Robotermäher GC-RM 500 ist mit Installationsequipment für 500 Quadratmeter Rasenfläche ausgestattet. Der Mähroboter verfügt über eine 20 mm bis 60 mm Schnitthöhenverstellung und ist geeignet für Steigungen bis zu 35%. Die Arbeitszeit des Einhell Rasenmähroboters ist programmierbar. Diebstahlschutz ist der Rasenroboter durch einen PIN-Code und ein Warnsignal. Die Rückkehr zur Ladestation und auch der Ladevorgang erfolgt automatisch bei Bedarf. Die Sicherheitssensorik verfügt über Stoß-, Kipp- und Hebesensoren. Auch ein Regensensor ist integriert. Der Tragegriff sorgt für einen komfortablen Transport.

## Ausstattung

- Arbeitszeit programmierbar
- Sicherheitssensorik dank Stoß-, Kipp- und Hebesensoren
- Diebstahlschutz durch PIN Code und Warnsignal
- Regensensor
- Schnitthöhenverstellung (20-60mm)
- Für Steigungen bis zu 35% geeignet
- Tragegriff für komfortablen Transport
- Inkl. Installationsequipment für 500 m<sup>2</sup> Rasenfläche
- Rückkehr zur Ladestation und Ladevorgang automatisch

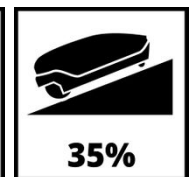

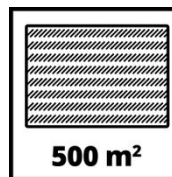




## Technische Daten

- |                           |                    |
|---------------------------|--------------------|
| - Spannung                | 28 V               |
| - Akku                    | 2000 mAh           |
| - Schnittbreite           | 18 cm              |
| - Schnitthöhenverstellung | Stufenlos 20-60 mm |
| - max. Steigung           | 35 %               |

## Logistische Daten

- |                                   |                    |
|-----------------------------------|--------------------|
| - Produktgewicht (kg)             | 14.3               |
| - Bruttogewicht (kg)              | 17.9               |
| - Maße Einzelverpackung           | 695 x 510 x 310 mm |
| - Stück pro Exportkarton          | 1 STK              |
| - Bruttogewicht Exportkarton      | 17.9 kg            |
| - Maße Exportkarton               | 705 x 515 x 315 mm |
| - Containermengen (20"/40"/40"HC) | 243   497   568    |



## Als Sonderzubehör erhältlich



Ersatzklingen 12 Stk  
Mähroboter-Zubehör  
Art.-Nr.: 3414020  
EAN-Code: 4006825648775  
Einhell Accessory



Begrenzungsdraht 50 m  
Mähroboter-Zubehör  
Art.-Nr.: 3414021  
EAN-Code: 4006825648782  
Einhell Accessory



Verbindungsklemmen 4 Stk  
Mähroboter-Zubehör  
Art.-Nr.: 3414022  
EAN-Code: 4006825648799  
Einhell Accessory



Befestigungshaken 100 Stk  
Mähroboter-Zubehör  
Art.-Nr.: 3414023  
EAN-Code: 4006825648805  
Einhell Accessory