



Einhell

CLASSIC

Drehselbank

TC-WW 1000/1

Art.-Nr.: 4312110


Ident.-Nr.: 21022

EAN-Code: 4006825633924

Die Einhell Drehselbank TC-WW 1000/1 ist der perfekte Einstieg in die Drehselwelt und ermöglicht schöne Drehselarbeiten an Holz und weichen Materialien. Der extrastarke 350 W-Motor bietet genug Reserven auch für längere Arbeiten. Leicht verstellbar ist die Werkzeugauflage für die gewünschten Drehselarbeiten und der Reitstock mit Spindelspitze dient als zweite Fixierung des Werkstücks. Die Konstruktion ist verwindungssteif dank Doppelführungsrahmen, wobei der max. Drechseldurchmesser 280 mm und die Spitzenweite (Werkstücklänge) bis zu 1.000 mm beträgt. Für materialgerechte Drehzahlen (890/1.260/1.760/2.600 min⁻¹) sorgt die vierfach verstellbare Einstellmöglichkeit. Stirnmitnehmer und Planscheibe sind im Lieferumfang enthalten.

Ausstattung

- Stirnmitnehmer und Planscheibe sind im Lieferumfang enthalten
- Leicht verstellbare Werkzeugauflage für exakte Drehselarbeiten
- Reitstock mit Spindelspitze als zweite Fixierung des Werkstückes
- Verwindungssteife Konstruktion dank des Doppelführungsrahmens
- 4-fach verstellbare Geschwindigkeit für materialgerechte Drehzahl
- Extrastarker 350W Motor mit höheren Reserven für längere Arbeiten

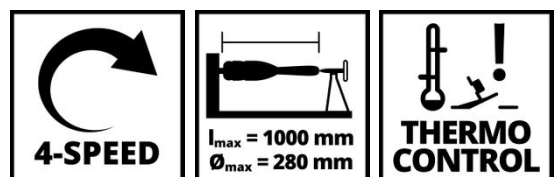



Technische Daten

- Netzanschluss	230 V 50 Hz
- Leistung	350 W
- Max. Drechseldurchmesser	280 mm
- Spitzenweite	1000 mm
- Spindeldrehzahl	890 1260 1760 2600 min ⁻¹

Logistische Daten

- Produktgewicht	22.86 kg
- Bruttogewicht Einzelverpackung	25.57 kg
- Maße Einzelverpackung	895 x 228 x 385 mm
- Stück pro Exportkarton	1 STK
- Bruttogewicht Exportkarton	25.57 kg
- Maße Exportkarton	895 x 228 x 385 mm
- Containermengen (20"/40"/40"HC)	384 768 780



Als Sonderzubehör erhältlich



Vierbackenfutter
Drehmaschinen-Zubehör
Art.-Nr.: 4311203
EAN-Code: 4006825635720
Einhell Accessory