



Einhell

BLUE

BT-BD 401 Säulenbohrmaschine

Art.-Nr. 42.504.45

Ausstattung


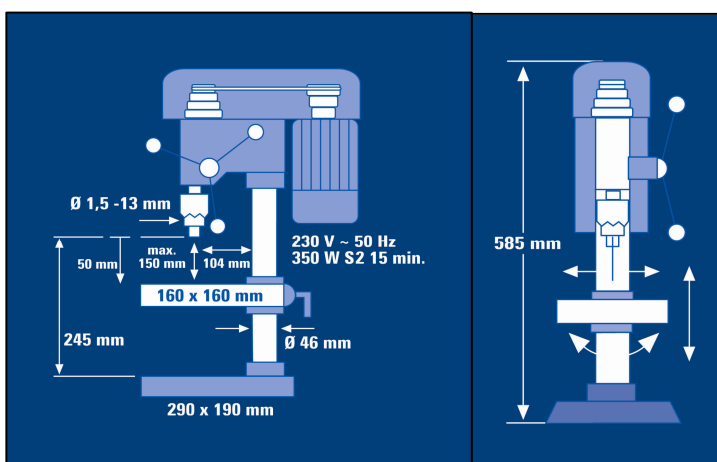
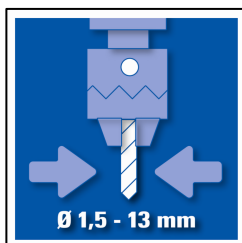
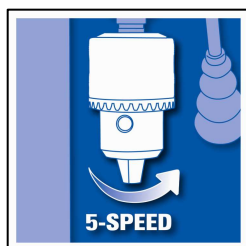
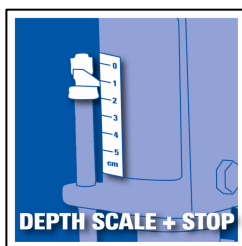
- Hochwertige gummierte Griffe (1)
- Stufenlose Tischhöhenverstellung (2)
- Stabiler Standfuß mit Basisplatte (3)
- Klappbarer Späneschutz (4)
- Zahnkranzbohrfutter (5)
- Ein-/Ausschalter mit Nullspannungs-Auslösung
- Einstellbarer Tiefenanschlag für präzise Bohrungen (6)
- Neigbarer und schwenkbarer Bohrtisch
- 5-fache Drehzahlabstufung von 650 – 3.000 min⁻¹
- Kugelgelagerte Bohrspindel

Technische Daten

- Netzspannung: 230 V ~ 50 Hz
- Leistung: 350 W S2 15 min
- Spindeldrehzahl: 650 – 3.000 min⁻¹ (5 Stufen)
- Neigung Bohrtisch: -45° bis +45°
- Bohrfutteraufnahme: B16
- Bohrerdurchmesser: Ø 1,5 - 13 mm
- Ausladung: 104 mm
- Max. Bohrtiefe: 50 mm
- Produktgewicht: 9,9 kg

Logistische Daten

- Gewicht netto: 14,7 kg
- Gewicht brutto: 15,8 kg
- Verpackungsmaße: 458 x 355 x 228 mm
- EAN-Code: 4006825 591286
- VE: 1 Stück



Als Sonderzubehör erhältlich:

Schraubstock

Art.-Nr.: 42.257.06

EAN-Code: 4006825 421002