



**BCD 7,2 Li**

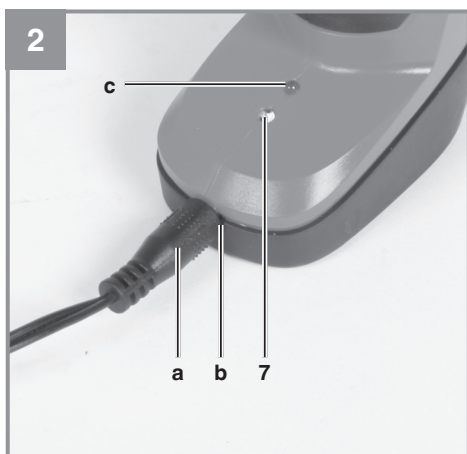

**TR Orijinal Kullanma Talimatı**  
**Şarjlı vidalama**

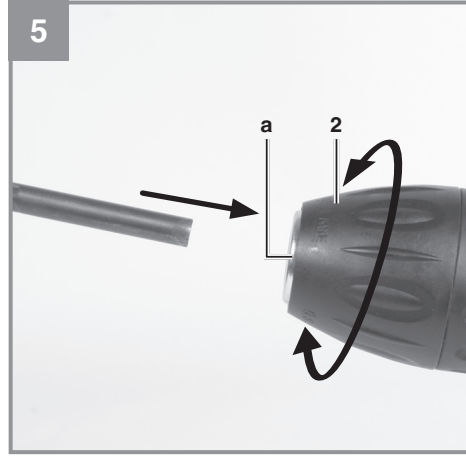
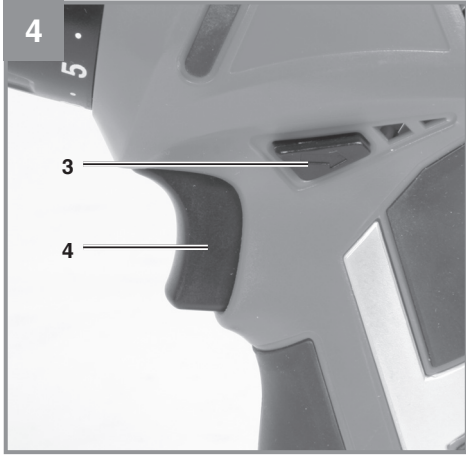
**7 CE**



**Art.-Nr.: 45.134.48**

**I.-Nr.: 11017**







**Tehlike!** - Yaralanma riskini azaltmak için Kullanma Talimatını okuyunuz



**Dikkat! Kulaklık takın.** Çalışma esnasında oluşan gürültü işitme kaybına yol açabilir.



**Dikkat! Toz maskesi takın.** Ahşap ve diğer malzemeler üzerinde çalışıldığında sağlığa zarar veren tozlar oluşabilir. Asbest içeren malzemelerin işlenmesi yasaktır!



**Dikkat! İş gözlüğü kullanın.** Çalışma esnasında oluşan kıvılcım veya aletten dışarı fırlayan kıymık, talaş ve tozlar gözlere zarar verebilir.



Sadece kuru mekanlarda kullanım için uygundur



Koruma sınıfı II



Şarj cihazının çıkış fişi (doğru akım): Fişin dış parçası negatif kutup ve iç parçası ise artı kutuptur.

**Tehlike!**

Yaralanmaları ve hasarları önlemek için aletlerin kullanımında bazı iş güvenliği önlemlerinin alınması gereklidir. Bu nedenle Kullanma Talimatını / Güvenlik Uyarılarını dikkatlice okuyun. İçerdiği bilgilere her zaman ulaşabilmek için kullanma talimatını iyi bir yerde saklayın. Aleti kullanmak için başka kişilere verdiğinizde bu Kullanma Talimatını / Güvenlik Uyarılarını da birlikte verin. Firmamız, kullanma talimatına riayet etmemekten kaynaklanan iş kazaları ve hasarlardan herhangi bir sorumluluk üstlenmez.

**1. Güvenlik uyarıları**

Güvenlik uyarıları ekteki kitapçıkta bulunur!

**Tehlike!**

**Tüm güvenlik bilgileri ve talimatları okuyunuz.** Güvenlik bilgileri ve talimatlarda belirtilen direktiflere aykırı hareket edilmesi sonucunda elektrik çarpması, yangın ve/veya ağır yaralanmalar meydana gelebilir. **Gelecekte kullanmak üzere tüm güvenlik bilgileri ve talimatları saklayın.**

**2. Alet açıklaması ve sevkiyatın içeriği****2.1 Alet açıklaması (Şekil 1)**

1. Tork ayarlaması (Ayar halkası)
2. Hızlı mandren
3. Dönme yönü şalteri
4. Açık/Kapalı şalteri
5. Şarj cihazı
6. Akü şarj kapasitesi göstergesi
7. Lamba

**2.2 Sevkiyatın içeriği**

Satın almış olduğunuz ürünün eksik parçası olup olmadığını sevkiyatın içeriği listesi ile kontrol edin. Herhangi bir parçanın eksik olması durumunda ürünü satın aldıktan sonra en geç 5 iş günü içinde geçerli fiş veya faturayı ibraz ederek servis merkezine veya aleti satın aldığınız mağazaya başvurun. Bu konuda kullanma talimatının sonunda bulunan servis bilgilerindeki garanti hizmetleri tablosunu dikkate alınız.

- Ambalajı açın ve aleti dikkatlice ambalajın içinden çıkarın.
- Ambalaj malzemelerini ve ambalaj ve transport emniyetlerini sökün (bulunması halinde).
- Ambalaj içindeki parçaların eksik olup

olmadığını kontrol edin.

- Alet ve aksesuar parçalarının transport esnasında hasar görüp görmediğini kontrol edin.
- Garanti süresi doluncaya kadar mümkün olduğunda ambalaj malzemelerini saklayın.

**Tehlike!**

**Alet ve ambalaj malzemeleri oyuncak değildir! Çocukların plastik poşet, folyo ve küçük parçalar ile oynaması yasaktır! Çocukların küçük parçaları yutma ve poşetler nedeniyle boğulma tehlikesi vardır!**

- Şarjlı vidalama
- Şarj cihazı
- Orijinal Kullanma Talimatı
- Güvenlik Uyarıları

**3. Kullanım amacına uygun kullanım**

Şarjlı vidalama makinesi civataları takma ve sökme işlemi ile ahşap, metal ve plastik malzemeler içine delik delmede kullanılır.

Makine yalnızca kullanım amacına göre kullanılacaktır. Kullanım amacının dışındaki tüm kullanımlar makinenin kullanılması için uygun değildir. Bu tür kullanım amacı dışındaki kullanımlardan kaynaklanan hasar ve yaralanmalarda, yalnızca kullanıcı/işletici sorumlu olup üretici firma sorumlu tutulamaz.

Lütfen cihazlarımızın ticari, zanaatkarlar veya endüstriyel kullanım için uygun olmadığını ve bu kullanımlar için tasarlanmadığını dikkate alın. Aletin ticari, zanaatkarlar veya endüstriyel veya benzer kullanımlarda kullanılmasından kaynaklanan hasarlar garanti kapsamına dahil değildir.

#### 4. Teknik özellikler

Motor gerilim beslemesi ..... 7,2 V d.c.  
 Rölanlı deviri: ..... 0-400 dev/dak  
 Tork kademeleri: ..... 15+1  
 Sola ve sağa dönme ..... evet  
 Mandren çapı: ..... max. 10 mm  
 Akü şarj gerilimi: ..... 9 V d.c.  
 Akü şarj akımı: ..... 0,3 A  
 Şarj cihazı şebeke gerilimi... 100-240 V~ 50/60 Hz  
 Şarj süresi: ..... max. 3-5 saat  
 Akü tipi: ..... Li-Ion  
 Ağırlık: ..... 0,7 kg

#### Tehlike!

##### Ses ve titreşim

Ses ve titreşim değerleri EN 60745 normuna göre ölçülmüştür.

Ses basınç seviyesi  $L_{pA}$  ..... 62,4 dB(A)  
 Sapma  $K_{pA}$  ..... 3 dB  
 Ses güç seviyesi  $L_{WA}$  ..... 73,4 dB(A)  
 Sapma  $K_{WA}$  ..... 3 dB

#### Kulaklık takın.

Gürültü işitme kaybına sebep olabilir.

Toplam titreşim değerleri (üç yönün vektör toplamı) EN 60745 normuna göre ölçülmüştür.

#### Metal içine delik delme

Titreşim emisyon değeri  $a_{n,D} \leq 2,5 \text{ m/s}^2$   
 Sapma  $K = 1,5 \text{ m/s}^2$

#### Darbesiz vidalama

Titreşim emisyon değeri  $a_n \leq 2,5 \text{ m/s}^2$   
 Sapma  $K = 1,5 \text{ m/s}^2$

Açıklanan titreşim emisyon değeri standart test metoduna göre ölçülmüş olup bu değer, elektrikli aletin kullanım türü ve şekline bağlı olarak değişebilir ve istisnai durumlarda açıklanmış olan bu değer üzerinde olabilir.

Açıklanan titreşim emisyon değeri elektrikli aletin diğer elektrikli aletler ile kıyaslanmasında kullanılabilir.

Açıklanan titreşim emisyon değeri, aletin işletilmesinde etrafa verilecek rahatsızlığın ve etkinin tahmin edilmesinde de kullanılabilir.

#### Makineden kaynaklanan gürültü ve titreşim oluşmasını asgariye indirin!

- Sadece hasarlı ve arızalı olmayan aletler kullanın.
- Aletlerin düzenli olarak bakımını yapın ve temizleyin.
- Çalışma tarzınızı alete göre ayarlayın.
- Aletlerinize aşırı yüklenmeyin.
- Gerekliğinde arızalı aletin kontrol edilmesini sağlayın.
- Aleti kullanmadığınızda kapatın.
- İş eldiveni takın.

#### Dikkat!

##### Kalan riskler

**Bu elektrikli aleti, kullanma talimatına uygun şekilde kullansanız dahi yine de bazı riskler mevcut kalır. Bu elektrikli aletin yapı türü ve modeli itibarı ile aşağıda açıklanan tehlikeler meydana gelebilir:**

1. Uygun bir toz maskesi takılmadığında akciğer hasarlarının oluşması.
2. Uygun bir kulaklık takılmadığında işitme hasarlarının oluşması.
3. Elektrikli alet uzun süre kullanıldığında veya talimatlara göre kullanılmadığında veya bakımı düzgün şekilde yapılmadığında el-kol titreşiminden kaynaklanan sağlık hasarlarının oluşması.

#### 5. Çalıştırmadan önce

Şarjlı vidalama aletini çalıştırmadan önce mutlaka aşağıdaki bilgileri okuyunuz:

1. Aküyü sadece sevk edilmiş olan şarj cihazı ile şarj edin.
2. Sadece mükemmel durumdaki matkap ve tornavida uçlarını kullanın.
3. Duvarlara delik delerken ve civata sıkarken, duvar içindeki gizli elektrik, gaz ve su borularını kontrol edin.

## 6. Kullanma

### 6.1 Akünün şarj edilmesi (Şekil 2)

**Not!** Koruma devresi aleti kapattığında Açık/Kapalı şalterine basmayınız. Aksi takdirde akü hasar görebilir.

Şarj cihazının tip levhası üzerinde belirtilen gerilim değerinin, mevcut elektrik şebekesi gerilim değeri ile aynı olup olmadığını kontrol edin. Şarj cihazını prize takın ve şarj kablosunu aletin şarj bağlantısına takın. Şarj kablosu şarj adaptörü ile bağlandıktan hemen sonra şarj işlemi başlar.

Kırmızı LED (c) lambası akünün şarj edildiğini gösterir. Şarj işlemi sona erdikten sonra şarj kontrol lambası (c) söner.

**Not!** Şarj işlemi esnasında aletin sapı biraz ısınabilir, bu normaldir.

Akünün şarj edilmesi mümkün değilse aşağıdaki noktaları kontrol edin

- Prizde elektrik olup olmadığı.
- Şarj cihazındaki kontakların aküye tam temas edip etmediği ve şarj cihazının mevcut olup olmadığı.

Akünün şarj edilmesi bu kontrollerden sonra da mümkün değilse,

- şarj cihazını
- ve Şarjlı vidalamayı

Müşteri Hizmetleri bölümümüze göndermenizi rica ederiz.

Akülerin uzun ömürlü olmasını sağlamak için aküleri zamanında şarj edin. Bu özellikle, şarjlı vidalamanın gücünün azalmasını fark ettiğinizde yapılacaktır.

### 6.2 Tork ayarı (Şekil 3/Poz. 1)

Şarjlı vidalama makinesi mekanik tork ayarlama düzeni ile donatılmıştır.

Tork ayarı belirli bir civata boyutu için ayar halkasında (1) ayarlanır. Tork ayarı aşağıdaki faktörlere bağlıdır:

- İşlenecek malzemenin türü ve sertliği.
- Kullanılan civataların türü ve uzunluğu.
- Civata bağlantılarında aranan özellikler.

Ayarlanmış olan tork değerine erişilme, kavramanın kayması ile belirtilir.

**Dikkat! Tork ayar halkası sadece makine dururken ayarlanacaktır**

### 6.3 Delme (Şekil 3/Poz. 1)

Delme işlemi yapmak istediğinizde tork ayar halkasını en son kademe olan „delme“ (matkap ucu sembolü) ayarına ayarlayın. Bu ayar kademesinde kavramanın kayması devre dışıdır. Delme işleminde azami tork gücünden yararlanılabilir.

### 6.4 LED ışığı (Şekil 2/Poz. 7)

LED ışığı (7), vidalanacak veya delinecek ortamın yeterli derecede aydınlık olmadığına aydınlatılmasını mümkün kılar. Açık/Kapalı şalterine (4) bastığınızda LED ışığı (7) otomatik olarak yanar.

### 6.5 Akü şarj kapasitesi göstergesi (Şekil 3/ Poz. 6)

Şarjlı vidalama makinesini şarj istasyonundan çıkarın.

Akü şarj kapasitesi göstergesi şalterine (d) basın. Akü şarj kapasitesi göstergesi (6) 3 renkli LED lambası ile akünün şarj durumunu gösterir.

Bütün LED'ler yanıyor:  
Akü tam şarjlıdır.

Sarı ve kırmızı LED lambaları yanıyor:  
Akünün şarj durumu yeterlidir.

Kırmızı LED lambası:  
Akü boştur, aküyü şarj edin.

### 6.6 Dönme yönü şalteri (Şekil 4/Poz. 3)

Açık/Kapalı şalterinin üzerindeki itmeli şalter ile, şarjlı vidalama makinesinin dönme yönünü ayarlayabilir ve şarjlı vidalama makinesini istenmeden çalıştırmaya karşı emniyet altına alabilirsiniz. Sol ve sağ dönme yönünü ayarlamak mümkündür. Dişli kutusuna zarar verilmesini önlemek için dönme yönü ayarı, yalnızca alet dururken yapılacaktır. İtmeli şalter orta pozisyonda olduğunda Açık/Kapalı şalteri bloke olmuştur.

### 6.7 Açık/Kapalı şalteri (Şekil 4/Poz. 4)

Açık/Kapalı şalteri ile devir ayarını kademesiz olarak ayarlayabilirsiniz. Şaltere ne kadar fazla basarsanız devir ayarı o kadar yükselir.

### 6.8 Takım değiştirme (Şekil 5)

**Dikkat!** Şarjlı vidalama makinesi üzerinde yapacağınız tüm çalışmalarda (örneğin takım değiştirme; Bakım; vs.) dönme yönü şalterini (3) orta pozisyona ayarlayınız.

- Mandreni (2) açın.
- Mandren deliği (a) içine takılacak takımın

(matkap ucu veya vidalama ucu) gireceği kadar yeterli büyüklükte olmalıdır.

- Uygun takımı seçin. Takımı mümkün olduğu kadar mandren deliğinin (a) içine sokun.
- Mandreni (2) sıkın ve sonra takımının sıkı şekilde yerinde bağlı olup olmadığını kontrol edin.

#### 6.9 Civata sıkma:

Emniyetli çalışmayı sağlayan kendinden merkezlemeli (örneğin Torx, yıldız vs.) civataları kullanın. Kullanılan vidalama ucunun, civata formu ve büyüklüğüne uygun olmasına dikkat edin. Tork ayarını kullanma talimatında açıklandığı gibi civata büyüklüğüne uygun olarak ayarlayın.

## 7. Temizleme, Bakım ve Yedek Parça Siparişi

#### Tehlike!

Temizlik çalışmalarından önce elektrik kablosunu prizden çıkarın.

#### 7.1 Temizleme

- Koruma tertibatı, havalandırma delikleri ve motor gövdesini mümkün olduğunca toz ve kirden temiz tutun. Aleti temiz bir bez ile silin veya düşük basınçlı hava ile üfleyerek temizleyin.
- Aleti kullandıktan hemen sonra temizlemenizi tavsiye ederiz.
- Aleti düzenli olarak nemli bir bezle ve sıvı sabunla temizleyin. Temizleme deterjanı veya solvent malzemesi kullanmayınız, bu malzemeler aletin plastik parçalarına zarar verebilir. Cihazın içine su girmemesine dikkat edin. Elektrikli aletin içine su girmesi elektrik çarpması riskini yükseltir.

#### 7.2 Bakım

Cihaz içinde bakımı yapılması gereken başka bir parça yoktur.

#### 7.3 Yedek parça siparişi:

Yedek parça siparişi yapılırken şu bilgiler verilmelidir:

- Cihaz tipi
- Cihazın ürün numarası
- Cihazın kod numarası
- İstenilen yedek parçanın yedek parça numarası

Güncel bilgiler ve fiyatlar internette [www.isc-gmbh.info](http://www.isc-gmbh.info) sayfasında açıklanmıştır.

## 8. Bertaraf etme ve geri kazanım

Transport hasarlarını önlemek için alet bir ambalaj içinde sevk edilir. Bu ambalaj hammaddedir ve böylece geri kazanılabilir veya geri kazanım sistemine iade edilebilir. Alet ve aksesuarları örneğin metal ve plastik gibi çeşitli malzemelerden meydana gelir. Arızalı parçaları evsel atıkların atıldığı çöpe atmayın. Alet, yönetmeliklere uygun şekilde bertaraf edilmesi için özel atık toplama merkezlerine teslim edilmelidir. Bu atık toplama merkezlerinin nerede olduğunu yerel yönetimlerden öğrenebilirsiniz.

## 9. Depolama

Alet ve aksesuar parçalarını karanlık, kuru ve dona karşı korunmuş ve çocukların erişemeyeceği bir yerde saklayın. Optimal depolama sıcaklığı 5 ve 30 °C arasındadır. Elektrikli aleti orijinal ambalajı içinde saklayın.

#### KULLANIM ÖMRÜ: 7 YIL

#### İTHALATÇI FİRMA

#### EINHELL İNTRATEK MÜHENDİSLİK VE DIŞ TİCARET A.Ş.

Atatürk Mah. Girne Cad. No.45 34758  
Ataşehir / İSTANBUL - Türkiye  
Tel : 0 216 / 456 60 60  
Fax : 0 216 / 456 60 84

#### ÜRETİCİ FİRMA

ISC GmbH, Eschenstraße 6  
94405 Landau / Isar, Deutschland  
Tel : 0049 1805 / 120 509





Sadece AB Ülkeleri İçin Geçerlidir

Elektrikli cihazları çöpe atmayınız.

Elektrikli ve elektronik aletler ile ilgili 2012/19/AB nolu Avrupa Yönetmeliğince ve ilgili yönetmeliğin ulusal normlara uyarlanması sonucunda kullanılan elektrikli aletler ayrıştırılmış olarak toplanacak ve çevreye zarar vermeyecek şekilde geri kazanım sistemlerine teslim edilecektir.

**Kullanılmış Cihazların İadesi Yerine Uygulanacak Geri Dönüşüm Alternatifi:**

Kullanılmış elektrikli alet ve cihaz sahipleri bu eşyalarını iade etme yerine alternatif olarak, yönetmelikle uygun olarak çalışan geri dönüşüm merkezlerine vermekle yükümlüdür. Bunun için kullanılan cihaz, ulusal dönüşüm ekonomisi ve atık kanununa göre atıkların artılmasını sağlayan kullanılan cihaz teslim alma yerine teslim edilecektir. Kullanılmış alet ve cihazlara eklenen ve elektrikli sistemi bulunmayan aksesuar ile yardımcı malzemeler bu düzenlemeden muaf tutulur.

Ürünlerinin dokümantasyonu ve evraklarının kısmen olsa dahi kopyalanması veya başka şekilde çoğaltılması, yalnızca iSC GmbH firmasının özel onayı alınmak şartıyla serbesttir.

Teknik değişiklikler olabilir

**Konformitätserklärung**

- D** erklärt folgende Konformität gemäß EU-Richtlinie und Normen für Artikel
- GB** explains the following conformity according to EU directives and norms for the following product
- F** déclare la conformité suivante selon la directive CE et les normes concernant l'article
- I** dichiara la seguente conformità secondo la direttiva UE e le norme per l'articolo
- NL** verklaart de volgende overeenstemming conform EU richtlijn en normen voor het product
- E** declara la siguiente conformidad a tenor de la directiva y normas de la UE para el artículo
- P** declara a seguinte conformidade, de acordo com as diretiva CE e normas para o artigo
- DK** atterer følgende overensstemmelse i medfør af EU-direktiv samt standarder for artikel
- S** förklarar följande överensstämmelse enl. EU-direktiv och standarder för artikeln
- FIN** vakuuttaa, että tuote täyttää EU-direktiivin ja standardien vaatimukset
- EE** tõendab toote vastavust EL direktiivile ja standarditele
- CZ** vydává následující prohlášení o shodě podle směrnice EU a norem pro výrobek
- SLO** potrjuje sledečo skladnost s smernico EU in standardi za izdelek
- SK** vydáva nasledujúce prehlásenie o zhode podľa smernice EÚ a noriem pre výrobok
- H** a cikkekhez az EU-irányvonal és Normák szerint a következő konformitást jelenti ki
- PL** deklaruje zgodność wymienionego ponizej artykułu z następującymi normami na podstawie dyrektywy WE.
- BG** декларира съответното съответствие съгласно Директива на ЕС и норми за артикул
- LV** paskaidro šādu atbilstību ES direktīvai un standartiem
- LT** apibūdina šį atitikimą EU reikalavimams ir prekės normoms
- RO** declară următoarea conformitate conform directivei UE și normelor pentru articolul
- GR** δηλώνει την ακόλουθη συμμόρφωση σύμφωνα με την Οδηγία ΕΚ και τα πρότυπα για το προϊόν
- HR** potvrđuje sljedeću usklađenost prema smjernicama EU i normama za artikl
- BIH** potvrđuje sljedeću usklađenost prema smjernicama EU i normama za artikl
- RS** potvrđuje sledeću usklađenost prema smernicama EZ i normama za artikal
- RUS** следующим удостоверяется, что следующие продукты соответствуют директивам и нормам ЕС
- UKR** проголошує про зазначену нижче відповідність виробу директивам та стандартам ЄС на виріб
- MK** ja izjavува следната сообрзност согласно EU-директивата и нормите за артикли
- TR** Ürünü ile ilgili AB direktifleri ve normları gereğince aşağıda açıklanan uygunluğu belirtir
- N** erklærer følgende samsvar i henhold til EU-direktivet og standarder for artikkel
- IS** Lýsir uppfyllingu EU-reglna og annarra staðla vöru


**Akku-Bohrschrauber BCD 7,2 Li / Ladegerät für BCD 7,2 Li (Bavaria)**

- 2014/29/EU
- 2005/32/EC\_2009/125/EC
- 2014/35/EU
- 2006/28/EC
- 2014/30/EU
- 2014/32/EU
- 2014/53/EC
- 2014/68/EU
- (EU)2016/426  
Notified Body:
- (EU)2016/425
- 2011/65/EU
- 2006/42/EC
- Annex IV  
Notified Body:  
Reg. No.:
- 2000/14/EC\_2005/88/EC
- Annex V
- Annex VI  
Noise: measured L<sub>WA</sub> = dB (A); guaranteed L<sub>WA</sub> = dB (A)  
P = KW; L/Ø = cm  
Notified Body:
- 2012/46/EU - (EU)2016/1628  
Emission No.:

**Standard references: EN 60745-1; EN 60745-2-1; EN 60745-2-2; EN 55014-1; EN 55014-2; EN 61000-3-2; EN 61000-3-3; EN 60335-1; EN 60335-2-29; EN 62233**

Landau/Isar, den 22.10.2018

  
Weichselgartner/General-Manager

  
Yang/Product-Management

First CE: 17  
Art.-No.: 45.134.48 I.-No.: 11017  
Subject to change without notice

Archive-File/Record: NAPR015803  
Documents registrar: Riedel Georg  
Wiesenweg 22, D-94405 Landau/Isar

## GARANTİ ŞARTLARI

- 1- Garanti süresi malın tüketiciye teslim tarihinden itibaren başlar ve 2 (iki) yıldır.
- 2- Bütün parçaları dahil olmak üzere malın tamamı garanti süresince garanti kapsamındadır.
- 3- Malın arızalanması durumunda, tamirde geçen süre garanti süresine eklenir. Malın tamir süresi en fazla 20 iş günüdür (iş günü ulusal, resmi ve dini bayram günleri ile yılbaşı, 1 Mayıs ve Pazar günleri dışındaki çalışma günleridir). Bu süre, garanti süresi içerisinde mala ilişkin arızanın yetkili servis istasyonuna veya satıcıya bildirim tarihinde, garanti süresi dışında ise malın yetkili servis istasyonuna teslim tarihinden itibaren başlar. Malın arızasının 10 iş günü içerisinde giderilmemesi halinde, üretici veya ithalatçı; malın tamiri tamamlanıncaya kadar, benzer özelliklere sahip başka bir malı tüketicinin kullanımına tahsis etmek zorundadır.
- 4- Malın ayıplı olduğunun anlaşılması durumunda tüketici, 6502 sayılı Tüketicinin Korunması Hakkında Kanununun 11.maddesinde yer alan;
  - Satılanı geri vermeye hazır olduğunu bildirerek sözleşmeden dönme,
  - Satılanı alıkoyup ayıp oranında satış bedelinden indirim isteme,
  - Aşırı bir masraf gerektirmediği takdirde, bütün masrafları satıcıya ait olmak üzere satılanın ücretsiz onarılmasını isteme
  - İmkan varsa, satılanın ayıpsız bir misli ile değiştirilmesini isteme
 seçmiş haklarından birini kullanabilir. Satıcı, tüketicinin tercih ettiği bu talebi yerine getirmekle yükümlüdür.
- 5- Tüketicinin malın garanti süresi içinde ücretsiz onarım hakkını seçmesi durumunda, satıcı; işçilik masrafı, değiştirilen parça bedeli ya da başka herhangi bir ad altında hiçbir ücret talep edilmeksizin malın onarımını yapmak veya yaptırmakla yükümlüdür. Tüketici, ücretsiz onarım hakkını üretici veya ithalatçıya karşı da kullanabilir. Satıcı, üretici ve ithalatçı tüketicinin bu hakkını kullanmasından müteselsilen sorumludur. Üretici veya ithalatçı malın kendisi tarafından piyasaya sürülmesinden sonra ayıbın doğduğunu ispat ettiği takdirde sorumlu tutulmaz.
- 6- Tüketicinin ücretsiz onarım hakkını kullanması halinde malın;
  - Garanti süresi içinde tekrar arızalanması,
  - Tamiri için gereken azami sürenin aşılması,
  - Tamirinin mümkün olmadığının, yetkili servis istasyonu, satıcı, üretici veya ithalatçı tarafından bir raporla belirlenmesi
 durumlarında, tüketici malın bedel iadesini, ayıp oranında bedel indirimini veya imkan var ise malın ayıpsız misli ile değiştirilmesini satıcıdan talep edebilir. Satıcı bu talebi reddedemez. Bu talebin yerine getirilmemesi durumunda satıcı, üretici ve ithalatçı müteselsilen sorumludur. Üretici veya ithalatçı malın kendisi tarafından piyasaya sürülmesinden sonra ayıbın doğduğunu ispat ettiği takdirde sorumlu tutulmaz.
- 7- Malın ayıpsız misli ile değiştirilmesinin satıcı için orantısız güçlükleri beraberinde getirecek olması halinde tüketici, sözleşmeden dönme veya ayıp oranında bedelden indirim haklarından birini kullanabilir. Orantısızlığın tayininde malın ayıpsız değeri, ayıbın önemi ve diğer seçmiş haklara başvurmanın tüketici açısından sorun teşkil edip etmeyeceği gibi hususlar dikkate alınır.
- 8- Tüketicinin sözleşmeden dönme veya ayıp oranında bedelden indirim hakkını seçtiği durumlarda, satıcı, malın bedelinin tümünü veya bedelden yapılan indirim tutarını derhal tüketiciye iade etmek zorundadır.
- 9- Tüketicinin malın ayıpsız misli ile değiştirilmesi hakkını seçmesi durumunda satıcı, üretici veya ithalatçının malın ayıpsız misli ile değiştirilmesi talebinin kendilerine bildirim tarihinden itibaren en fazla 30 iş günü içerisinde bu talebi yerine getirmesi zorunludur.
- 10-Garanti uygulaması sırasında değiştirilen malın garanti süresi, satın alınan malın kalan garanti süresi ile sınırlıdır.
- 11-Tüketicinin malın tanıtma ve kullanma kılavuzunda yer alan hususlara aykırı olarak kullanılmasından kaynaklanan arızalar garanti kapsamı dışındadır.
- 12-Arızalarda kullanım hatasının bulunup bulunmadığının, yetkili servis istasyonları, yetkili servis istasyonunun mevcut olmaması halinde sırasıyla; malın satıcısı, ithalatçısı veya üreticisinden birisi tarafından mala ilişkin azami tamir süresi içerisinde düzenlenen raporla belirlenmesi ve bu raporun bir nüshasının tüketiciye verilmesi zorunludur. Tüketiciler bu rapora ilişkin olarak bilirkişi tarafından tespit yapılması talebiyle uyuşmazlığın parasal değerini dikkate alarak Tüketici Hakem Heyetine veya Tüketici Mahkemesine başvurabilir.
- 13-Tüketici, garantiden doğan haklarının kullanılmasında ilgili olarak çıkabilecek uyuşmazlıklarda yerleşim yerinin bulunduğu veya tüketici işleminin yapıldığı yerdeki Tüketici Hakem Heyetine veya Tüketici Mahkemesine başvurabilir.

## GARANTİ KONUSUNDA TÜKETİCİNİN DİKKAT ETMESİ GEREKEN HUSUSLAR

- Einhell İntratek Müh. ve Dış Ticaret A.Ş.** tarafından verilen bu garanti aşağıdaki durumlarda geçerli değildir.
- 1- Kullanım talimatlarına aykırı çalışma sonucu, alet ile öngörüldüğü işler dışında çalıştırılması, anormal çevre koşulları, usulüne aykırı kullanım, aşırı zorlama ve eksik bakım ve onarım sonucu alette meydana gelen hata ve arızalarda
  - 2- Malın tüketiciye teslim tarihinden itibaren yükleme, boşaltma ve taşıma sırasında düşme ve çarpma dolayısıyla meydana gelen hasarlarda
  - 3- Kullanım sonucu veya doğal aşınmaya uğramış parçalar ( Kömür ve benzeri ) ve bu şekilde kullanım sonucu ortaya çıkan veya doğal olarak alette meydana gelmiş aşınmalardan kaynaklanan hata veya arızalarda
  - 4- Üzerlerinde değişiklik veya eklenti yapılan ve yetkili servis dışında kısmen veya bütünüyle sökülmüş (dağıtılmış) aletlerde ortaya çıkmış / çıkacak arızalarda

**GARANTİ BELGESİ****Kullanım Ömrü: 7 Yıl****T.C. Gümrük ve Ticaret Bakanlığı**

Belge izin tarihi :  
 Belge numarası :  
 Garanti süresi : 2 yıl  
 Azami tamir süresi : 20 iş günü

**İTHALATÇI FİRMA**

Ünvanı : Einhell İntratek Mühendislik ve Dış Tic. A.Ş.  
 Adresi : Atatürk Mah. Girne cad. No:45 34758  
 Ataşehir / İstanbul  
 Telefon : 0-216 456 60 60  
 Faks : 0-216 456 60 84  
 e-posta : info@intratek.com.tr

**Kaşe - Yetkili imza**

**AKÜLÜ VIDALAMA**

Model  
 BCD 7,2 Li

Bandrol ve seri no :  
 Fatura tarih/no :  
 Teslim tarihi / yeri :

**SATICI FİRMA**

Ünvanı :  
 Adresi :  
 Telefon :  
 Faks :  
 e-posta :

**Kaşe - Yetkili imza****GARANTİ ŞARTLARI**

- Garanti süresi malın tüketiciye teslim tarihinden itibaren başlar ve 2 (iki) yıldır.
- Bütün parçaları dahil olmak üzere malın tamamı garanti süresince garanti kapsamındadır.
- Malın arızalanması durumunda, tamirde geçen süre garanti süresine eklenir. Malın tamir süresi en fazla 20 iş günüdür ( iş günü ulusal, resmi ve dini bayram günleri ile yilbaşı, 1 Mayıs ve Pazar günleri dışındaki çalışma günleridir ). Bu süre, garanti süresi içerisinde mala ilişkin arızanın yetkili servis istasyonuna veya satıcıya bildirim tarihinde, garanti süresi dışında ise malın yetkili servis istasyonuna teslim tarihinden itibaren başlar. Malın arızasının 10 iş günü içerisinde giderilmemesi halinde, üretici veya ithalatçı; malın tamiri tamamlanuncaya kadar, benzer özelliklere sahip başka bir malı tüketicinin kullanımına tahsis etmek zorundadır.
- Malın ayıplı olduğunu anlaşılması durumunda tüketici, 6502 sayılı Tüketicinin Korunması Hakkında Kanunun 11.maddesinde yer alan;
  - Satılanı geri vermeye hazır olduğunu bildiren sözleşmeden dönme,
  - Satılanı alıkoymuş ayıp oranında satış bedelinden indirim isteme,
  - Aşırı bir masraf gerektirmedikçe, bütün masrafları satıcıya ait olmak üzere satılanın ücretsiz onarılmasını isteme
  - İmkân varsa, satılanın ayıpsız bir misli ile değiştirilmesini isteme
 seçimi haklarından birini kullanabilir. Satıcı, tüketicinin tercih ettiği bu talebi yerine getirmekle yükümlüdür.
- Tüketicinin malın garanti süresi içinde ücretsiz onarım hakkını seçmesi durumunda, satıcı; işçilik masrafı, değiştirilen parça bedeli ya da başka herhangi bir ad altında hiçbir ücret talep edilmeksizin malın onarımını yapmak veya yaptırmakla yükümlüdür. Tüketici, ücretsiz onarım hakkını üretici veya ithalatçıya karşı da kullanabilir. Satıcı, üretici ve ithalatçı tüketicinin bu hakkını kullanımından müteselsilen sorumludur. Üretici veya ithalatçı malın kendisi tarafından piyasaya sürülmesinden sonra ayıbın doğduğunu ispat ettiği takdirde sorumlu tutulmaz.
- Tüketicinin ücretsiz onarım hakkını kullanması halinde malın;
  - Garanti süresi içinde tekrar arızalanması,
  - Tamiri için gereken azami sürenin aşılması,
  - Tamirinin mümkün olmadığı, yetkili servis istasyonu, satıcı, üretici veya ithalatçı tarafından bir raporda belirlenmesi
 durumlarında, tüketici malın bedel iadesini, ayıp oranında bedel indirimini veya imkân var ise malın ayıpsız misli ile değiştirilmesini satıcıdan talep edebilir. Satıcı bu talebi reddedemez. Bu talebin yerine getirilmemesi durumunda satıcı, üretici ve ithalatçı müteselsilen sorumludur. Üretici veya ithalatçı malın kendisi tarafından piyasaya sürülmesinden sonra ayıbın doğduğunu ispat ettiği takdirde sorumlu tutulmaz.
- Malın ayıpsız misli ile değiştirilmesinin satıcı için orantısız güçlüğü berabere getirecek olması halinde tüketici, sözleşmeden dönme veya ayıp oranında bedelden indirim haklarından birini kullanabilir. Orantısızlığın tayininde malın ayıpsız değeri, ayıbın önemi ve diğer seçimlik haklara başvuranın tüketici açısından sorun teşkil edip etmeyeceği gibi hususlar dikkate alınır.
- Tüketicinin sözleşmeden dönme veya ayıp oranında bedelden indirim hakkını seçtiği durumlarda, satıcı, malın bedelinin tümünü veya bedelden yapılan indirimi tutarını derhal tüketiciye iade etmek zorundadır.
- Tüketicinin malın ayıpsız misli ile değiştirilmesi hakkını seçmesi durumunda satıcı, üretici veya ithalatçının malın ayıpsız misli ile değiştirilmesi talebinin kendilerine bildirim tarihinden itibaren en fazla 30 iş günü içerisinde bu talebi yerine getirmesi zorunludur.
- Garanti uygulaması sırasında değiştirilen malın garanti süresi, satın alınan malın kalan garanti süresi ile sınırlıdır.
- Tüketicinin malın tanıma ve kullanma kılavuzunda yer alan hususlara aykırı olarak kullanımından kaynaklanan arızalar garanti kapsamı dışındadır.
- Arızalarda kullanım hatasının bulunup bulunmadığının, yetkili servis istasyonları, yetkili servis istasyonunun mevcut olmaması halinde sırasıyla; malın satıcısı, ithalatçısı veya üreticisinden birisi tarafından mala ilişkin azami tamir süresi içerisinde düzenlenen raporda belirlenmesi ve bu raporun bir nüshasının tüketiciye verilmesi zorunludur. Tüketiciler bu rapora ilişkin olarak bilrikişi tarafından tespit yapılması talebiyle uyumsuzluğun parasal değerini dikkate alarak Tüketici Hakem Heyetine veya Tüketici Mahkemesine başvurabilir.
- Tüketici, garantiden doğan haklarının kullanılması ile ilgili olarak çıkabilecek uyumsuzluklarda yetişim yerinin bulunduğu veya tüketici işleminin yapıldığı yerdeki Tüketici Hakem Heyetine veya Tüketici Mahkemesine başvurabilir.
- Satıcı tarafından bu garanti belgesinin verilmesi durumunda, tüketici Gümrük ve Ticaret Bakanlığı Tüketicinin Korunması ve Piyasa Gözetimi Genel Müdürlüğü'ne başvurabilir.

## YETKİLİ TEKNİK SERVİS LİSTESİ

Poz.	Firma Adı	Adres	İlçe	Şehir	Telefon	Tamir Grubu
1	MERKEZ TEKNİK SERVİS	Atatürk Mh. Girne Cd. No.45	ATAŞEHİR	İSTANBUL	0 216 580 94 44	TÜM ÜRÜNLER
2	Atik Elektronik	Atatürk Mh. Girne Cd. No.11	ATAŞEHİR	İSTANBUL	0 216 455 84 16	KAYNAK GRUBU
3	Bora Motor	Yemenciler Cd. No.19	KARAKÖY	İSTANBUL	0 212 237 40 97	BENZİNLİ GRUP
4	Nesli Elektrik Bobinaj	Tersane Cd. Kurekçiler Kapısı Sk. Kat 4 No.26	KARAKÖY	İSTANBUL	0 212 216 17 27	ELEKTRİKLİ GRUP
5	Zenmak Mak.Ltd.Şti.	İkitelli Org.San.Böl. Demirciler Sit. No.212	İKİTELLİ	İSTANBUL	0 212 549 39 37	ELEKTRİKLİ GRUP
6	Aypar San.Tic.Ltd.Şti.	Fevziçakmak Mh. Ahmet Kocabiyyk Sk. No.23/4	K.ÇEKMECE	İSTANBUL	0 212 580 96 39	ELEKTRİKLİ GRUP
7	Berk Makina	Çağla Sk. No.13	ÜMRANİYE	İSTANBUL	0 216 620 85 51	BENZİNLİ GRUP
8	Eminoğlu Makine	Merve Mh. Halife Cd. Kelçik Sk. No.77/A	YENİDOĞAN	İSTANBUL	0 216 311 12 41	ELEKTRİKLİ GRUP
9	Onay Elektrik Bobinaj	Gülbağlar Mh. Ankara Cad. No.276	PENDİK	İSTANBUL	0 216 307 72 36	ELEKTRİKLİ GRUP
10	Ak Elektrik Bobinaj	Çavuşoğlu Mh. Eski Yakacak Cd. No.76	KARTAL	İSTANBUL	0 216 353 02 00	ELEKTRİKLİ GRUP
11	Yunus Hırdavat	Karasoku Mh. 28010 Sk.	SEYHAN	ADANA	0 322 359 35 45	TÜM ÜRÜNLER
12	Aog Elek.Mak.Ltd.Şti.	Papuçular Mh. Servet Sk. No.37/A	ADAPAZARI	SAKARYA	0 264 273 43 18	ELEKTRİKLİ GRUP
13	Teknik-İş Bobinaj	Şerefiye Mh. Çınlar Sk. No.22/C	MERKEZ	DÜZCE	0 380 524 57 23	BENZİNLİ GRUP
14	Çavuşoğlu Zirai	Kuyumcuzade Bulvarı No.8/B	MERKEZ	DÜZCE	0 380 523 19 20	BENZİNLİ GRUP
15	Murat Bobinaj	1. Alt Sanayi 604. Sk. No.6	EFELER	AYDIN	0 256 211 09 25	ELEKTRİKLİ GRUP
16	Onur Motor	Sanayi Sit. P Blok No.17	KUŞADASI	AYDIN	0 256 622 22 83	BENZİNLİ GRUP
17	Teknik Bobinaj	San Sit. C Blok No.32	KUŞADASI	AYDIN	0 256 622 28 15	ELEKTRİKLİ GRUP
18	Güven Motor	Sanayi Sit. 668. Sk. No.20	MERKEZ	ANTALYA	0 242 344 22 67	BENZİNLİ GRUP
19	İlhan Motor	Kumluca San.Sit. 511 Sk. No.38	KUMLUCA	ANTALYA	0 242 887 56 00	TÜM ÜRÜNLER
20	Demirden Mak.Ltd.Şti.	Ostim 57. Sk. No:153	OSTİM	ANKARA	0 312 354 02 01	TÜM ÜRÜNLER
21	Güler Elektrik Bobinaj	Çankırı Cad. Yıba Çarşısı Giriş Kat No.45/149	ULUS	ANKARA	0 312 311 70 83	ELEKTRİKLİ GRUP
22	Akyol El Alet. Bahçe Ltd.Şti.	Posta Cd. Susam Sk. Tiritöğlü İş hani No.18/B	ULUS	ANKARA	0 312 310 51 54	BENZİNLİ GRUP
23	Hüseyin Özdemir Ltd.Şti.	Ostim Alınten Bulv. Gül 86 San.Sit. 1151 Sk. No.97	OSTİM	ANKARA	0 312 324 61 40	ELEKTRİKLİ GRUP
24	Semiz Makine İnş.Ltd.Şti.	Koçak Sk. No.53	SİTELER	ANKARA	0 312 353 58 06	ELEKTRİKLİ GRUP
25	Genç Motor	Pazar Mh. Hacı Molla Cd. No.23/A	SULLUOVA	AMASYA	0 358 417 98 12	TÜM ÜRÜNLER
26	Başdemir Bobinaj	6 Eylül Mh. Uzun Döşeme Sk. No.41/A	MERKEZ	BALIKESİR	0 266 239 86 23	ELEKTRİKLİ GRUP
27	Ateş Motor	17 Eylül Mh. Şehit İlhan Güncer Cd. No.102/B	BANDIRMA	BALIKESİR	0 266 718 02 24	BENZİNLİ GRUP
28	Dikyurt Motor	Orduyeri Mh. Fsm. Cd. No.160/C	MERKEZ	BARTIN	0 378 227 59 55	BENZİNLİ GRUP
29	Güven Elektronik	Okulak Mh. Topçukonağı Sk. No.28/C	MERKEZ	BARTIN	0 535 588 94 16	ELEKTRİKLİ GRUP
30	Topız Bobinaj	Otogar Karşısı 1512 Sk. No.35/A	MERKEZ	BATMAN	0 488 214 87 70	ELEKTRİKLİ GRUP
31	Aktif Bobinaj	Yeni Mh. 1008 Sk. No.8	MERKEZ	BATMAN	0 488 214 56 64	TÜM ÜRÜNLER
32	Res Teknik Motor	Üçevler Mh. Denizçiler Cd. No.122	NİLÜFER	BURSA	0 224 443 44 54	TÜM ÜRÜNLER
33	Öztürk Bobinaj	Uluyol Mh. 6. Ulu Sk. No.46	OSMANGAZİ	BURSA	0 224 250 64 80	TÜM ÜRÜNLER
34	İkra Teknik	Gölyüzü Mh.Şehit Kani Cd. No.43/A	MERKEZ	BOLU	0 374 222 35 55	ELEKTRİKLİ GRUP
35	Aydoğan Elektrik	Namık Kemal Mh. Köprübaşı Cd. No.35/A	MERKEZ	ÇANAKKALE	0 286 217 00 79	ELEKTRİKLİ GRUP
36	Ovalı Bobinaj	İstiklal Cd. No.160	MERKEZ	ÇANAKKALE	0 286 316 49 66	ELEKTRİKLİ GRUP
37	Klas Motor	Çepni Mh. Ümit Halife Sk. No.19/C	MERKEZ	ÇORUM	0 364 213 15 94	BENZİNLİ GRUP
38	Turbo Motor	13. Hürriyet Sk. No.10	MERKEZ	ÇORUM	0 534 322 01 71	BENZİNLİ GRUP
39	Berham Bobinaj	Kayapınar Peyas Mh. 477 Sk. Çelebi 4 Apt. Altı No.25	MERKEZ	DIYARBAKIR	0 412 252 48 58	ELEKTRİKLİ GRUP
40	Gama Bobinaj	Selahhatin Eyyubi Mh. Kale Koop. B Blok No.33	MERKEZ	DIYARBAKIR	0 412 237 31 58	ELEKTRİKLİ GRUP
41	Güven Bobinaj	Eski Sarayköy Cd.Tamaşoğlu İş hani D Blok No.3	MERKEZ	DENİZLİ	0 258 263 02 32	ELEKTRİKLİ GRUP
42	Yörükoğlu Motor	2. Sanayi Sit. İzmir Asfaltı Üzeri No.253	MERKEZ	DENİZLİ	0 258 371 04 00	BENZİNLİ GRUP
43	Nasıp Tamirhanesi	Kirişhane Mh. 2270 Sk. No.1	MERKEZ	DENİZLİ	0 258 268 78 99	BENZİNLİ GRUP
44	Eray Bobinaj	Küçük Sanayi Sit. 12.Blok No.9	MERKEZ	EDİRNE	0 284 225 26 92	ELEKTRİKLİ GRUP
45	Adalılar Makine Tic.Ltd.Şti.	Yeni San. Sit. 10/A Blok No.8	MERKEZ	EDİRNE	0 284 235 65 32	TÜM ÜRÜNLER
46	Aksöy Motor	Kavak Mh. Hayrabolu Cd. No.125	UZUNKÖPRÜ	EDİRNE	0 284 514 10 62	TÜM ÜRÜNLER
47	Körfez Elektrik	Sanayi Çarşısı 770 Sk. No.71	MERKEZ	ERZİNCAN	0 446 223 09 59	TÜM ÜRÜNLER
48	Toğra Makine	Bakırcı Mah. Cennet Çeşme Sk..Altı No.10/A	MERKEZ	ERZURUM	0 442 235 63 64	TÜM ÜRÜNLER
49	Berat Bil.Bob.Ltd.Şti.	Güllük Mh. Hat Boyu Cd. No.43/A	MERKEZ	ESKİŞEHİR	0 222 323 23 79	TÜM ÜRÜNLER
50	Öz-Deveoğlu Motor	Hatboyu Cd. No.5/A-B	MERKEZ	ESKİŞEHİR	0 222 322 10 20	BENZİNLİ GRUP
51	Çelik Motor	Cumhuriyet Mh. Dicle Sk. No.5	MERKEZ	ESKİŞEHİR	0 541 248 97 71	BENZİNLİ GRUP
52	Kılıç Bobinaj	İsmetpaşa Mh. 1.Nolu Cd. No.3/B	MERKEZ	GAZİANTEP	0 342 230 25 48	TÜM ÜRÜNLER
53	Lux Teknik Bobinaj	İsmetpaşa Mh. İnönü Cd. No.2231/A	ŞAHİNBEY	GAZİANTEP	0 342 220 44 88	BENZİNLİ GRUP
54	Karakuzular Bobinaj	İsmetpaşa Mh. İlk Belediye Başkan Cd. No.2/A	MERKEZ	GAZİANTEP	0 342 230 82 54	ELEKTRİKLİ GRUP
55	Yüceller Soğutma	Hacı Miktat Mh. Anafor Sk. No.32/B	MERKEZ	GİRESUN	0 454 212 09 18	ELEKTRİKLİ GRUP
56	Karadeniz Motor	İhsaniye Mah. Selvi Sk. No.11/A	BULANCAK	GİRESUN	0 454 318 33 30	TÜM ÜRÜNLER
57	Özen - İş Soğutma	Çay Mh. Raif Paşa Cd. No.94/B	İSKENDERUN	HATAY	0 326 614 17 06	TÜM ÜRÜNLER
58	Pakış Bobinaj	Haraparası Mh. 2. San. Cd. Eski San.Sit. No.7	ANTAKYA	HATAY	0 326 215 64 73	TÜM ÜRÜNLER
59	Teknik Bobinaj	Gaziler Mh. İbrahimağa Cd. No.152/A	GEBZE	İZMİT	0 262 642 26 86	ELEKTRİKLİ GRUP



## YETKİLİ TEKNİK SERVİS LİSTESİ

Poz.	Firma Adı	Adres	İlçe	Şehir	Telefon	Tamir Grubu
64	İzmir Hızver Bobinaj	1369 Sk. No.13/B	ÇANKAYA	İZMİR	0 232 484 03 28	TÜM ÜRÜNLER
65	Güney Hırdavat	San. Sit. 15. Blok No.1	SİMAV	KÜTAHYA	0 274 513 31 96	TÜM ÜRÜNLER
66	Özta Motor	Durak Mh. Domanç Cd. No.35	TAVŞANLI	KÜTAHYA	0 274 614 34 01	BENZİNLİ GRUP
67	Birlik Elektrik Bobinaj	Sanayi Böl. 3.Cd. No.26	MERKEZ	KAYSERİ	0 352 336 16 24	ELEKTRİKLİ GRUP
68	Öz Teknik Motor	Eski San.Böl. 3. Cd. No.22 B	MERKEZ	KAYSERİ	0 352 336 60 03	BENZİNLİ GRUP
69	Nur Bobinaj	İnçünü Mh. San.Sit. 4. Sk. No.92	MERKEZ	KASTAMONU	0 366 214 61 18	ELEKTRİKLİ GRUP
70	Damla Bobinaj	Hürriyet Mh. Aktaş Cd. No.17/B	MERKEZ	KARABÜK	0 370 412 77 00	ELEKTRİKLİ GRUP
71	Baykur Ticaret	Barış Mh. Örnek San.Sit. No.83	MERKEZ	KARABÜK	0 370 725 29 59	TÜM ÜRÜNLER
72	Emek Bobinaj	Kılıçpözü San.Sit. 23. Blok No.2	MERKEZ	KIRŞEHİR	0 386 252 62 40	ELEKTRİKLİ GRUP
73	Doğan Bobinaj	Cuma Mh. Ömer Hanık Cd. No.19	KAMAN	KIRŞEHİR	0 386 712 47 96	TÜM ÜRÜNLER
74	Tekyaman Bobinaj	Fevzi Çakmak Mh.10563 Sk. No.7	MERKEZ	KONYA	0 332 342 68 50	TÜM ÜRÜNLER
75	Aksoy Motor Bobinaj	F.Çakmak Mh.10562 Sk. No.29	MERKEZ	KONYA	0 332 342 73 89	ELEKTRİKLİ GRUP
76	Elektro Fenış	Karağan Cd. Haçerli Sk. No.15	MERAM	KONYA	0 332 351 07 35	ELEKTRİKLİ GRUP
77	Zevk Motorsiklet	Ulukapi Mah. 703 Sk. No.32/A	SEYDİŞEHİR	KONYA	0 332 582 71 17	BENZİNLİ GRUP
78	Aydımlar Hırdavat	Camiatik Mh. Nadarolu Modern Çarşı No.6	ILGIN	KONYA	0 332 881 45 14	TÜM ÜRÜNLER
79	Özen Elektrik Bobinaj	İzzetbey Mh. Dumlu Cd. No.63	ÇUMRA	KONYA	0 536 496 42 25	ELEKTRİKLİ GRUP
80	Şen Hırdavat	Fari Yakup Mh. Garaj Cd. No.10/B	KARATAŞ	KONYA	0 539 856 73 70	BENZİNLİ GRUP
81	Bayram Bobinaj	Menderes Mh. Girne Cd. No.82	MERKEZ	K.MARAŞ	0 344 231 08 26	ELEKTRİKLİ GRUP
82	Arkom Jeneratör Makina	Yeni San.Sit. 35. Çarşı No.37	MERKEZ	K.MARAŞ	0 344 236 00 61	BENZİNLİ GRUP
83	Garanti Bobinaj	Güneşli Mh. Emniyet Cd. Küçük San. Sk. No.8	ELBİSTAN	K.MARAŞ	0 344 413 57 56	ELEKTRİKLİ GRUP
84	Kılıç Motor	Sanayi Sitesi B/2 Blok No.13	ELBİSTAN	K.MARAŞ	0 344 413 71 26	BENZİNLİ GRUP
85	Çelik İstima Soğutma	Devedaba Mh. Sefer Hoca Cd. No.14	AFŞİN	K.MARAŞ	0 344 511 82 99	ELEKTRİKLİ GRUP
86	Motorcu Alper Aydın	Sanayi Sit. A Blok No.4	MERKEZ	MUĞLA	0 541 229 67 86	BENZİNLİ GRUP
87	Topaloğlu Bobinaj	Şeyh Mh. Pazaryeri Sk. No.41/B	MENTEŞE	MUĞLA	0 252 214 84 41	ELEKTRİKLİ GRUP
88	Küçük Çiftlik Pet Garden	Merkez Mh. Uslu Sk. No.22/A	BODURUM	MUĞLA	0 252 319 15 15	TÜM ÜRÜNLER
89	Sönmez Makine Bobinaj	M.Akif Ersoy Cd. Sabri Kaptan İş Merkezi No.6	BODURUM	MUĞLA	0 252 382 97 80	TÜM ÜRÜNLER
90	Arslan Elektrik Bobinaj	San.Sit. 253. Sk. No.11	FETHİYE	MUĞLA	0 252 612 12 79	ELEKTRİKLİ GRUP
91	Genset Jeneratör	Taşyaka Mh. 267. Sk. No.13	FETHİYE	MUĞLA	0 252 612 19 31	BENZİNLİ GRUP
92	Bereket Torna	Kenan Evren San.Sit. 5313 Sk. No.36/A	MERKEZ	MANİSA	0 236 233 45 16	BENZİNLİ GRUP
93	Başaran Bobinaj	Nakap Ağa Mh. Osmanpaşa Cd. No.31	GÖRDES	MANİSA	0 236 547 40 03	ELEKTRİKLİ GRUP
94	Alimoğlu Elektrik Bobinaj	599. Sk. No.9/B	SALİHLİ	MANİSA	0 236 715 26 27	TÜM ÜRÜNLER
95	Güçlü Bobinaj	5 Eylül Mh. Süleyman Demirel Blv. No.178	ALAŞEHİR	MANİSA	0 236 653 76 42	ELEKTRİKLİ GRUP
96	Gül Teknik Bobinaj	Diyanbakır Kapı Mh.	ARTUKLUK	MARDİN	0 482 212 88 44	TÜM ÜRÜNLER
97	Marjen Bobinaj	Yeni Mh. 92. Sk. Ziraat Oda Başkanlık Yam	KIZILTEPE	MARDİN	0 482 312 50 83	ELEKTRİKLİ GRUP
98	Teknik Bobinaj	Turgut Türkalp Mh. 79001 Sk. No.25/3	TOROSLAR	MERSİN	0 324 337 09 03	ELEKTRİKLİ GRUP
99	Özeller Elektrik Elektronik	Esentepe Mh. Sultan Alaaddin Cd. No.30/A	ANAMUR	MERSİN	0 324 816 68 32	ELEKTRİKLİ GRUP
100	Gül Bobinaj	Şahin Ali Mh. Şehit Bayram Aksoy Sk. No.1/1	MERKEZ	NİĞDE	0 388 213 45 12	ELEKTRİKLİ GRUP
101	Vona Tarım	Şirinevler Mh. Turgut Özal Bulvarı No.79/A	MERKEZ	ORDU	0 452 234 91 32	BENZİNLİ GRUP
102	Getirler Mot.Bis. Atölyesi	Yeniköy Mh. Kömürcüler Sk. No.6	MERKEZ	RİZE	0 542 675 88 36	BENZİNLİ GRUP
103	Ziraat Tarım	Pri çebebi Mh. 2. Nolu Park Sk.2/1	MERKEZ	RİZE	0 464 250 50 55	BENZİNLİ GRUP
104	Aksay Bobinaj	Çarşı Mh. Hacı Eşref Cd. No.29/A	MERKEZ	RİZE	0 464 214 80 99	ELEKTRİKLİ GRUP
105	Uzman Teknik Servis	Cami önü Mh. Cumhuriyet Cd. No.19/A	MERKEZ	RİZE	0 464 223 69 69	ELEKTRİKLİ GRUP
106	Pindaz Elektrik Bobinaj	Yeni Belediye Sit. Altı Petrol Ofisi Karşısı	ÇAYELİ	RİZE	0 464 532 29 28	ELEKTRİKLİ GRUP
107	Akış Bobinaj	San.Sit. Ulus Cd. No.37	MERKEZ	SAMSUN	0 362 238 07 23	ELEKTRİKLİ GRUP
108	Aksa Bobinaj	Gülsan San. Sit. Ali Rıza Bey Blv. No.25/A	MERKEZ	SAMSUN	0 362 238 88 38	ELEKTRİKLİ GRUP
109	Kardeşler Motor	Gülsan San.Sit. Yeni Mh. 40. Sk. No.33	CANIK	SAMSUN	0 362 228 11 13	BENZİNLİ GRUP
110	Musaoğlu Ticaret	Çilhan Mh. Alaçam Cd. No.50	BAFRA	SAMSUN	0 535 948 94 59	BENZİNLİ GRUP
111	Bursal Elektrik	Şehitler Cd. Üzeri No.27/A	MERKEZ	SİVAS	0 346 223 47 92	ELEKTRİKLİ GRUP
112	Kök Teknik Bobinaj	Paşabey Atatürk Cd. Hayrat Sk. No.17/20	MERKEZ	SİVAS	0 346 221 79 91	TÜM ÜRÜNLER
113	Mısırlı Bobinaj	Saırmabi Mh. 160. Sk. Mesut Apt. No.3/B	MERKEZ	ŞANLIURFA	0 414 315 96 93	ELEKTRİKLİ GRUP
114	Yıldız Bobinaj	Bamyasıyuh Mh. 156. Sk. No.41/1	MERKEZ	ŞANLIURFA	0 541 260 05 91	BENZİNLİ GRUP
115	Asya Elektronik	Muhittin Mh. Bağcı Sk. No.1/B	ÇORLU	TEKİRDAĞ	0 282 650 19 87	TÜM ÜRÜNLER
116	Çetin Bobinaj	San.Sit. Cami Altı No.22	MERKEZ	TOKAT	0 356 214 63 07	ELEKTRİKLİ GRUP
117	Özen Bobinaj	Demirkırlar Cami Altı No.11	MERKEZ	TRABZON	0 462 325 43 23	ELEKTRİKLİ GRUP
118	Hüseyinoğlu Ticaret	Pazar Kapı Mh. Sandıkçılar Sk. No.59	MERKEZ	TRABZON	0 462 322 59 25	BENZİNLİ GRUP
119	Çizgi Avm İnş.Ltd.Şti.	Slaklı Mh. Atatürk Blv. Ptt Sk. No.2/B	OF	TRABZON	0 462 771 66 15	TÜM ÜRÜNLER
120	Tiryaki Bobinaj	Büyük San.Sit. Sosyal Hizmet Binası No.12	MERKEZ	TRABZON	0 462 325 25 93	ELEKTRİKLİ GRUP
121	Sistem Bobinaj	İsliçe Mh. Annac Sk. No.4/A	MERKEZ	UŞAK	0 276 223 39 27	ELEKTRİKLİ GRUP
122	Ufuk Bobinaj	İstiklal dD. Turnalar Apt. No.18/32	MERKEZ	YALOVA	0 226 811 32 45	ELEKTRİKLİ GRUP



A series of horizontal lines for writing, starting from the top right and extending down to the bottom of the page.



EH 10/2018 (02)

