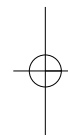
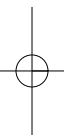


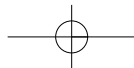


Instruções de segurança Cortador de Grama Elétrico

Leia e guarde estas instruções.



7



Instruções de segurança

Instruções de segurança gerais para este aparelho elétrico

- Este aparelho não se destina a ser usado por pessoas (inclusive crianças) com limitações físicas, sensoriais ou psíquicas e experiência ou conhecimento insuficientes, a não ser quando acompanhadas de uma pessoa responsável pela sua segurança ou que as instrua sobre como se deve utilizar a máquina.
- As crianças devem ser mantidas sob vigilância para garantir que não brinquem com o aparelho.

Instruções de segurança para cortador de grama conduzido manualmente

- Antes de cada utilização, verifique se o cabo de alimentação e a extensão apresentam sinais de danos ou envelhecimento.
- Se o cabo de alimentação for danificado durante a utilização, desligue-o imediatamente da rede.
- Antes de cada utilização, verifique se a máquina apresenta danos. As reparações podem apenas ser efetuadas pelo nosso serviço de assistência técnica. Se durante a utilização surgirem vibrações anormais, desligue imediatamente a máquina e retire o cabo de alimentação. Verifique a lâmina de corte e limpe a, se necessário. Se o aparelho continuar com vibrações, desligue-o da tomada e envie-o para o serviço de assistência técnica.
- Ao ligar, a máquina não pode ser virada. Ao ligar, tem de colocar as duas mãos no punho.
- As peças desgastadas podem apenas ser substituídas pela nossa oficina do serviço de assistência técnica. Em caso de necessidade, entre em contato com o serviço de assistência técnica indicado.

NOTAS:

- Não utilize o cortador sempre que o cabo de alimentação se encontre danificado ou apresente desgaste;
- Nunca ligue um cabo danificado, nem lhe toque enquanto este estiver ligado à rede elétrica;
- Não toque nas lâminas de corte antes de a máquina estar desligada da rede e as lâminas de corte parar completamente;
- Mantenha as extensões afastadas das lâminas. As lâminas de corte podem danificar os cabos e fazer com que sejam tocadas peças sob tensão;
- Interrompa a ligação à rede (ou seja, retire o cabo da tomada):
 - sempre que não estiver próximo da máquina;
 - antes de libertar uma lâmina bloqueada;

- antes de proceder à verificação, à limpeza ou a trabalhos na máquina;
- depois de atingir um corpo estranho;
- sempre que a máquina começar a vibrar de forma anormal;

- Leia atentamente as indicações para um funcionamento seguro da máquina;
- Recomendamos que ligue o aparelho apenas a uma rede protegida por um dispositivo de proteção;

Instruções

- a) Leia atentamente as instruções de serviço. Familiarize-se com os comandos e com a utilização correta da máquina.
- b) Nunca permita a utilização do cortador de grama por crianças ou outras pessoas que não estejam familiarizadas com as instruções de serviço. As disposições locais poderão fixar uma idade mínima para o usuário.
- c) Nunca corte a grama enquanto pessoas, nomeadamente crianças, ou animais, estiverem por perto.
- d) Lembre-se de que o operador da máquina é responsável pelos acidentes com outras pessoas ou com os seus bens.

Medidas de preparação

- a) Durante o corte da grama utilize sempre calçado resistente e calças compridas. Não corte a grama descalço ou com sandálias.
- b) Examine o terreno no qual vai utilizar a máquina e remova todos os objetos que podem ser atingidos ou projetados pela máquina.
- c) Antes da utilização deve efetuar sempre um controlo visual para verificar se as ferramentas de corte, os pernos de fixação e a unidade de corte estão gastos ou danificados. Para evitar o desalinhamento, as ferramentas de corte e os pernos de fixação que estejam desgastados ou danificados devem ser substituídos como um todo.
- d) Tenha em atenção que em máquinas com várias ferramentas de corte, o movimento de uma destas pode fazer rodar as restantes.

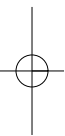
Manuseio

- a) Corte a grama apenas à luz do dia ou com boa iluminação artificial.
- b) O aparelho não deve ser utilizado em grama molhada.
- c) Mantenha sempre o aparelho numa posição segura em declives.
- d) Conduza a máquina apenas à velocidade de passada normal.
- e) Corte a grama em sentido transversal ao declive,

- nunca para cima e para baixo.
- f) Preste muita atenção quando mudar a direção ao trabalhar em declives.
 - g) Não corte a grama em declives muito inclinados.
 - h) Preste muita atenção ao virar o cortador ou ao puxá-lo para junto de si.
 - i) Desligue o corta-gramas, retire a ficha de alimentação e espere até que as ferramentas de corte parem por completo, se tiver de inclinar o corta-gramas, para o transporte sobre outras superfícies que não a grama e se o cortador for movimentado de e para a superfície a cortar.
 - j) Nunca utilize o cortador com dispositivos de proteção danificados ou por montar, p. ex. chapas de choque ou dispositivos de recolha de grama.
 - k) Utilize o interruptor para ligar/desligar com cuidado de acordo com as instruções do fabricante. Mantenha uma distância segura dos pés em relação à ferramenta de corte.
 - l) Ao acionar o motor não deve inclinar o cortador de grama, exceto se for inevitável elevá-lo durante este procedimento. Nesse caso, incline-o apenas até onde for absolutamente necessário, elevando apenas o lado oposto ao do utilizador.
 - m) Não ligue o cortador se estiver em frente ao canal de expulsão.
 - n) Nunca coloque as mãos ou os pés junto ou sob as peças em movimento. Mantenha-se sempre afastado da abertura de expulsão.
 - o) Nunca eleve ou transporte o cortador com o motor a funcionar.
 - p) Desligue o motor e retire a ficha da tomada:
 - antes de soltar os bloqueios ou remover os entupimentos no canal de expulsão.
 - antes de proceder à verificação, à limpeza, à manutenção ou a trabalhos no corta-gramas.
 - quando foi atingido um corpo estranho. Procure eventuais danos no cortador e efetue as reparações necessárias, antes de ligar e trabalhar novamente com o corta-gramas.
 - caso o cortador comece a vibrar demasiado de forma anormal, é necessária uma verificação imediata.
 - q) Desligue o cortador e retire a ficha de alimentação quando não estiver ao pé do cortador.
- c) Para evitar o perigo de incêndio, mantenha a carcaça do motor e as fendas de ventilação livres de grama, folhas, óleo ou massa lubrificante.
 - d) Verifique regularmente o dispositivo de recolha da grama quanto a desgaste ou perda da operacionalidade.
 - e) Por motivos de segurança, substitua as peças desgastadas ou danificadas.

Manutenção e armazenagem

- a) Certifique-se de que todas as porcas, pernos e parafusos estão bem apertados e que o aparelho se encontra em estado seguro.
- b) Deixe arrefecer o cortador antes de guardá-lo em um espaço fechado.



EH 01/2011 (01)

