



# Einhell

# CLASSIC

Kapp-Gehrungssäge

**TC-MS 2513 L**

**Art.-Nr.: 4300850**

Ident.-Nr.: 11039

EAN-Code: 4006825592122

Die Einhell Kapp-Gehrungssäge TC-MS 2513 L ist gut gerüstet für viele Arbeiten mit Holz. Der integrierte Laser erleichtert die Arbeit dabei ungemein. Das hochwertige Hartmetall-Sägeblatt mit 48 Zähnen arbeitet sich präzise durch die Werkstücke und liefert ein perfektes Schnittbild, wobei durch den großen Durchmesser von 250 mm eine große Schnitthöhe und -weite erzielt wird. Der Arbeitstisch ist aus leichtem und stabilem Alu-Druckguss und für die gebräuchlichsten Winkel sind am Drehtisch Einrastpositionen vorhanden. Der Sägekopf ist für Gehrungsschnitte bis zu 45° nach links neigbar. Links und rechts sind Auflagen für lange Werkstücke vorhanden und mit der Spannvorrichtung werden die Werkstücke fixiert.

## Ausstattung

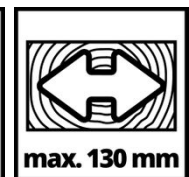
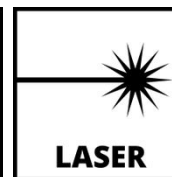

- Hochwertiges Hartmetall-Sägeblatt für ein perfektes Schnittbild
- Drehtisch mit Einrastpositionen in den gebräuchlichsten Winkeln
- Der Sägekopf ist bis 45° nach links neigbar für Gehrungsschnitte
- Inklusive Laser (netzbetrieben) zur präzisen Schnittführung
- Jeweils links und rechts mit Auflagen für lange Werkstücke
- Inklusive einer Spannvorrichtung zur Fixierung der Werkstückes
- Gut ablesbare Winkelskalen für Schräg- und Gehrungsschnitte
- Inklusive Spänefangsack für einen sauberen Arbeitsplatz

## Technische Daten

- Netzanschluss	230-240 V   50 Hz
- Leistung	1600 W
- Leerlaufdrehzahl	4000 min <sup>-1</sup>
- Sägeblatt	Ø250 x ø30 mm
- Anzahl Sägezähne	48 STK
- Schwenkbereich (Sägetisch)	-47° - +47°
- Schwenkbereich (Sägekopf)	-45° - +0°
- Schnittbreite 90° x 90°	130 x 75 mm
- Schnittbreite 90° x 45°	95 x 75 mm
- Schnittbreite 45° x 90°	130 x 35 mm
- Schnittbreite 45° x 45°	95 x 35 mm

## Logistische Daten

- Produktgewicht	10.05 kg
- Bruttogewicht Einzelverpackung	12.25 kg
- Maße Einzelverpackung	540 x 395 x 395 mm
- Stück pro Exportkarton	1 STK
- Bruttogewicht Exportkarton	12.25 kg
- Maße Exportkarton	540 x 390 x 395 mm
- Containermengen (20"/40"/40"HC)	330   660   790



## Als Sonderzubehör erhältlich



E-Stand  
Stat. Sägen-Zubehör  
Art.-Nr.: 4310620  
EAN-Code: 4006825584974  
Einhell Accessory



HM-Sägeblatt 250x30x3,2mm 24Z  
Stat. Sägen-Zubehör  
Art.-Nr.: 4311110  
EAN-Code: 4006825431223  
Einhell Grey



HM-Sägeblatt 250x30x3,2mm 48Z  
Stat. Sägen-Zubehör  
Art.-Nr.: 4311111  
EAN-Code: 4006825431230  
Einhell Grey



HM-Sägeblatt 250x30x3,2mm 60Z  
Stat. Sägen-Zubehör  
Art.-Nr.: 4311113  
EAN-Code: 4006825503166  
Einhell Grey



HM-Sägeblattset 250x30x3,0 AK  
Stat. Sägen-Zubehör  
Art.-Nr.: 4502133  
EAN-Code: 4006825534276  
Einhell Grey



HM-Sägeblattset 250mm 2tlg. AK  
Stat. Sägen-Zubehör  
Art.-Nr.: 4502129  
EAN-Code: 4006825617429  
Einhell Grey



MSS 1610  
Stat. Sägen-Zubehör  
Art.-Nr.: 4310615  
EAN-Code: 4006825637496  
Einhell Accessory