

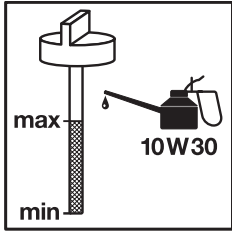
Ⓧ **Wartungsanleitung**
Benzin-Rasenmäher

Ⓝ **Onderhoudsinstructies**
Benzine gazonmaaier




Vor dem Start:

Öl Check:



Tankfüllung prüfen:



Wartungsintervalle:

Gerät gekauft am (Datum): _____

	Intervall	Durchgeführt (Jahr)									
		20__	20__	20__	20__	20__	20__	20__	20__	20__	20__
Ölwechsel	1 mal jährlich (vor Saisonbeginn)	<input type="checkbox"/>	<input type="checkbox"/>	<input type="checkbox"/>	<input type="checkbox"/>	<input type="checkbox"/>	<input type="checkbox"/>	<input type="checkbox"/>	<input type="checkbox"/>	<input type="checkbox"/>	<input type="checkbox"/>
Luftfilter reinigen/erneuern	1 mal jährlich (vor Saisonbeginn)	<input type="checkbox"/>	<input type="checkbox"/>	<input type="checkbox"/>	<input type="checkbox"/>	<input type="checkbox"/>	<input type="checkbox"/>	<input type="checkbox"/>	<input type="checkbox"/>	<input type="checkbox"/>	<input type="checkbox"/>
Zündkerze erneuern	Alle 2 Jahre (vor Saisonbeginn)	<input type="checkbox"/>	<input type="checkbox"/>	<input type="checkbox"/>	<input type="checkbox"/>	<input type="checkbox"/>	<input type="checkbox"/>	<input type="checkbox"/>	<input type="checkbox"/>	<input type="checkbox"/>	<input type="checkbox"/>

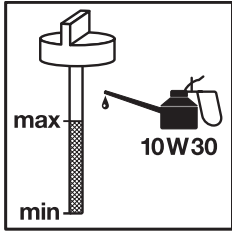
Fehlersuche:

Störung/Problem	Behebung
Motor springt nicht an	<ul style="list-style-type: none"> - Benzin auftanken - Benzinhahn öffnen (falls vorhanden) - Bremshebel drücken - Gashebel auf richtige Stelle - Zündkerze erneuern
Schneid/ Motorleistung lässt nach	<ul style="list-style-type: none"> - Schnitthöhe nach oben korrigieren - Auswurfkanal reinigen - Messer schleifen / erneuern (Kundendienst-Werkstatt) - Fangkorb stark verschmutzt
Auffangbox füllt nicht optimal	<ul style="list-style-type: none"> - Korrektur der Schnitthöhe - Rasen abtrocknen lassen - Messer schleifen / erneuern (Kundendienst-Werkstatt)
Fahrtrieb funktioniert nicht (falls vorhanden)	<ul style="list-style-type: none"> - Bowdenzug nachstellen - Keilriemen ausgesprungen / gerissen - Getriebe defekt (Kundendienst-Werkstatt)




Vóór de start:

Oliepeil controleren:



Tankvulling controleren:



Onderhoudsintervallen:

Toestel gekocht op (datum): _____

	Interval	Uitgevoerd (jaar)									
		<input type="checkbox"/>	<input type="checkbox"/>	<input type="checkbox"/>	<input type="checkbox"/>	<input type="checkbox"/>	<input type="checkbox"/>	<input type="checkbox"/>	<input type="checkbox"/>	<input type="checkbox"/>	<input type="checkbox"/>
Verversen van de olie	eenmaal jaarlijks (voor begin van het seizoen)	20__	20__	20__	20__	20__	20__	20__	20__	20__	20__
Luchtfilter schoonmaken /vervangen	eenmaal jaarlijks (voor begin van het seizoen)	20__	20__	20__	20__	20__	20__	20__	20__	20__	20__
Bougie vervangen	om de 2 jaar (voor begin van het seizoen)	20__	20__	20__	20__	20__	20__	20__	20__	20__	20__

Foutopsporing:

Storing/probleem	Verhelpen
Motor slaat niet aan	<ul style="list-style-type: none"> - Tank met benzine vullen - Benzinekraan opendraaien (indien aanwezig) - Remhendel drukken - Gashendel in de juiste stand - Bougie vervangen
Snij-/motorvermogen vermindert	<ul style="list-style-type: none"> - Snijhoogte naar boven corrigeren - Uitwerpkanaal reinigen - Mes slijpen/vervangen (serviceplaats) - Opvangkorf erg vervuild
Opvangbox wordt niet optimaal gevuld	<ul style="list-style-type: none"> - Correctie van de snijhoogte - Gazon laten drogen - Mes slijpen/vervangen (serviceplaats)
Rijaandrijving werkt niet (indien aanwezig)	<ul style="list-style-type: none"> - Bowdenkabel bijregelen - V-snaar weggesprongen/gebroken - Transmissie defect (serviceplaats)

Ⓧ

Der Nachdruck oder sonstige Vervielfältigung von Dokumentation und Begleitpapieren der Produkte, auch auszugsweise ist nur mit ausdrücklicher Zustimmung der ISC GmbH zulässig.

Ⓝ

Nadruk of andere reproductie van documentatie en geleidepapieren van de producten, geheel of gedeeltelijk, enkel toegestaan mits uitdrukkelijke toestemming van ISC GmbH.