



Präzise Schnitte dank dualer Lasertechnologie!

Einhell®

NEW GENERATION



Die robuste Steintrennmaschine STR 250/1 L ist durch die schnelle und problemlose Montage der vier serienmäßigen Standfüße sowohl für den stationären als auch für den mobilen Einsatz bestens geeignet. Mit ihren umfangreichen Möglichkeiten ist sie ein vielseitiges Arbeitsgerät für den Profieinsatz. Das Gerät ist zum präzisen Schneiden unterschiedlicher Formate von Betonplatten, Pflastersteinen, Marmor- und Granitplatten, Ziegel oder Fliesen aller Art geeignet. Mit wenigen Handgriffen können sowohl Gehrungs- und Doppelgeruhungsschnitte als auch Jollyschnitte ausgeführt werden. Durch die integrierte Kühlmittelpumpe sind eine optimale Kühlung der Diamantscheibe und ein staubfreies Arbeiten gewährleistet. **Durch den schwenkbaren Schneidkopf sind Werkstücke von bis zu 570 mm Länge problemlos bearbeitbar.** Die Fliesenschneidmaschine ist mit einem Laser ausgestattet, der die exakte Trennlinie auf dem zu bearbeitenden Material anzeigt. **Des Weiteren kann die Lasereinheit, die über einen magnetischen Adapter an der Maschine befestigt ist, abgenommen und extern als Lasernivelliergerät zum Verlegen von Bodenbelägen o. ä. verwendet werden.** Die Lasereinheit ist hierzu mit zwei Wasserwaagen-Libellen ausgestattet.



STR 250/1 L Steintrennmaschine mit Laser

Logistische Daten:

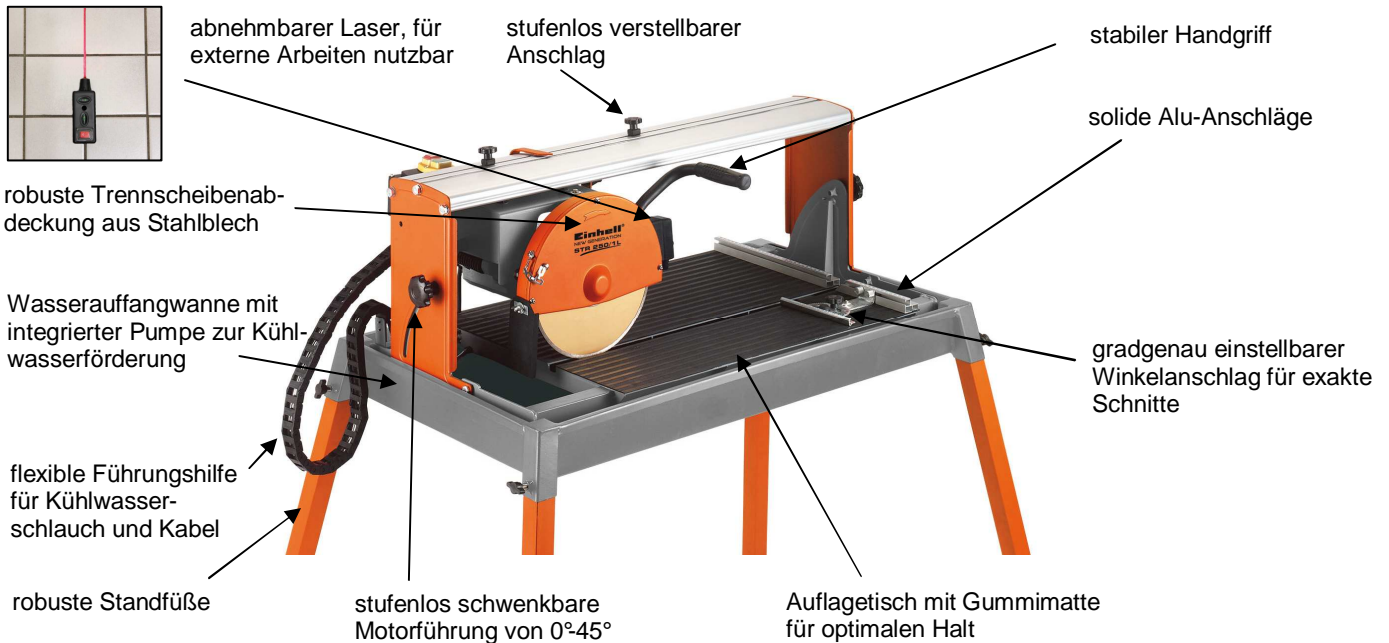
Typ:	STR 250/1 L	VE:	1 Stück
Art.-Nr.:	43.014.40	20°:	100 Stück
Ident-Nr.:	01016	40°:	210 Stück
EAN Code:	4006825 531763	40° HC:	-- Stück
Verpackung:	1020 x 595 x 470 mm	Gewicht:	56,0 kg (brutto)




Präzise Schnitte dank dualer Lasertechnologie!

Einhell®

NEW GENERATION



stufenlos schwenkbare Motorführung von 0°-45°



gradgenau einstellbarer Winkelanschlag für exakte Schnitte



Wasserauffangwanne mit integrierter Pumpe zur Kühlwasserförderung



RCD-Stecker für Gerätesicherheit

Merkmale:

- abnehmbarer Laser, für externe Arbeiten nutzbar
- RCD Stecker für Gerätesicherheit
- 4-fach kugelgelagerte Motorführung
- stufenlos schwenkbare Motorführung von 0°-45°
- gradgenau einstellbarer Winkelanschlag
- stabiler Handgriff
- großer Arbeitstisch mit rutschfester Gummiauflage und Alu-Anschlag
- massive Trennscheibenabdeckung aus Stahlblech
- Wasserauffangwanne mit integrierter Pumpe zur Kühlwasserförderung
- integrierte Pumpe zur Kühlwasserförderung
- robuste Standfüße

Technische Daten:

- Wechselstrom-Motor: 230 V ~ 50 Hz
- Leistung: 1500 Watt S2 20 min
- Umdrehung n_0 : 3000 min^{-1}
- Schnitttiefe 90°: max. 65 mm
- Schnitttiefe 45°: max. 48 mm
- Schnittlänge: max. 570 mm
- Schnittlänge Jollyschnitt: max. 570 mm
- Schrägschnitte: 0° - 45°
- Diamantscheibe: Ø 250 x Ø 25,4 mm
- Schutzklasse: IP 54
- Arbeitstisch: 630 x 450 mm

Logistische Daten:

Typ:	STR 250/1 L	Gerät:	Steintrennmaschine
Art.-Nr.:	43.014.40	VE:	1 Stück
Ident-Nr.:	01016	20°:	100 Stück
EAN Code:	4006825 531763	40°:	210 Stück
Verpackung:	1020x595x470 mm	40° HC:	-- Stück
		Gewicht:	56,0 kg (brutto)

