


4



#### ④ Füllen

Druck ablassen, Behälter abschrauben, mit gut gemischter Flüssigkeit füllen. Höchstmarke beachten.

#### Pumpen / Sprühen

Behälter aufschrauben, Betriebsdruck herstellen. Taste drücken, Sprühstärke durch drehen der Düse einstellen.

Geeignet für nicht lösungsmittelhaltige von der Biologischen Bundesanstalt zugelassene Schädlingsbekämpfungsmittel, Unkrautvertilger, Düngemittel. Nicht geeignet für Desinfektions- und Imprägnierungsmittel.

#### Sicherheitshinweise/Wartung

- Nie unter Druck öffnen.
- Nie Düse unter Druck abschrauben.
- Nach Gebrauch Druck ablassen, Behälter säubern, Düse und Behälter mit Wasser spülen.
- Restflüssigkeiten nicht über die Kanalisation entsorgen.

#### Störung

Trotz Druck kein Strahl                      Düse säubern

ISC GmbH, Eschenstraße 6, D-94405 Landau/Isar

#### ☞☞ Punjenje

Ispustite zrak, odvrnite posudu, napunite je dobro promiješanom tekućinom. Obratite pažnju na maksimalnu oznaku (1,5 l).

#### Pumpanje / prskanje

Navrnite posudu, stvorite radni tlak. Pritisnite tipku, okretanjem mlaznice podesite jačinu prskanja.

Prikladna je za sredstva protiv štetočina, korova i za gnojiva koja ne sadrže otapala i odobrena su od strane Državnog biološkog zavoda. Nije prikladna za dezinfekcijska i impregnacijska sredstva.


#### Sigurnosne napomene/održavanje

- Nikad ne otvarajte pod tlakom.
- Nikad ne odvrćite mlaznicu pod tlakom.
- Nakon uporabe je rastlačite, očistite posudu, mlaznicu i posudu isperite vodom.
- Ostatak tekućine nemojte izliti u kanalizaciju.

#### Smetnje

Unatoč postojećem tlaku nema mlaza                      Očistiti mlaznicu

ISC GmbH, Eschenstraße 6, D-94405 Landau/Isar



#### ☞ Tölteni

Leereszteni a nyomást, lecsavarozni a tartályt, feltölteni jól megkevert folyadékkal. Figyelembe venni a legmagasabb jelzést.

#### Szivattyúzni / permetezni

Felcsavarozni a tartályt, létrehozni az üzemnyomást. Megynomni a tasztert, a fúvóka csavarása által beállítani a permetezőerősséget.

A szövetségi biológiai intézet által engedélyezett nem oldószertartalmú rovarirtó szerre, gyomirtó szerre, trágyázószerre alkalmas. Nem megfelelő fertőtlenítő és impregnáció szerekre.

#### Biztonsági utasítások/karbantartás

- Ne nyissa ki sohasem nyomás alatt.
- Ne csavarja sohasem nyomás alatt le a fúvókát.
- Használat után leengedni a nyomást, kitisztítani a tartályt, kiöblíteni vízzel a fúvókát és a tartályt.
- A fennmaradt folyadékokat ne semmisítse meg a kanalizáción keresztül.

#### Zavar

Nyomás ellenére nincs sugár                      Megtisztítani a fúvókát

ISC GmbH, Eschenstraße 6, D-94405 Landau/Isar

#### ☞☞ Punjenje

Ispustite pritisak, odvrnite spremnik i napunite dobro promešanu tečnost. Obratite pažnju na najvišu oznaku.

#### Pumpanje/prskanje

Odvrnite spremnik, uspostavite radni pritisak. Pritisnite taster i obrtanjem mlaznice podesite jačinu prskanja.

Podesan je za prskanje sredstava za zaštitu od štetočina, zatim herbicida i umjetnih đubriva koji ne sadrže rastvore, a odobrava ih Savezni biološki institut. Nije prikladan za dezinfekcijska sredstva kao ni za sredstva za impregniranje.



#### Bezbednosne napomene/Održavanje

- Nikada ne otvarajte pod pritiskom.
- Mlaznicu nikada nemojte otvarati pod pritiskom.
- Nakon upotrebe ispusite pritisak, očistite spremnik, pa mlaznicu i spremnik isperite vodom.
- Ostatak tečnosti nemojte sipati u kanalizaciju.

#### Smetnja

Nema mlaza uprkos postojećem pritisku.                      Očistite mlaznicu.

ISC GmbH, Eschenstraße 6, D-94405 Landau/Isar



**☞ Полнење**

Испуштете притисок, одвртете го садот, наполнете го со добро измешана течност. Внимавајте на граничникот за максимално полнење.

**Пумпање/Прскање**

Завртете го садот, воспоставете работен притисок. Притиснете на тастерот, нагодете ја јачината на прскање со вртење на прскалната.

Погодно за средства за сузбивање штетници, уништувачи на плевел и губрива што не содржат средства за растворање и што се одобрени од Сојузната биолошка управа.  
Не егодно за средства за дезинфекција и импрегнирање.

**Безбедносни упатства/Одржување**

- Никогаш не отворајте сад под притисок.
- Никогаш не одвртувајте прскалка под притисок.
- По употреба испуштете притисок, исчистете го садот, исплакнете ги прскалната и садот со вода.
- Остатокот од течности не го отстранувајте во канализацијата.

**Пречка**

И покрај притисок нема млаз                      исчистете ја прскалната

ISC GmbH, Eschenstraße 6, D-94405 Landau/Isar

