

Ⓜ **GR** Οδηγία χρήσης για  
φραιζα επάνω επιφανείας

Ⓜ **TR** Kullanma talimatı  
Sıcak hava tabancası

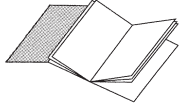
**Einhell**<sup>®</sup>  
 **bavaria**

Ⓜ **6**


**CE**

Art.-Nr.: 45.201.60 I.-Nr.: 01015

**BHP 2000**



- Ⓜ Παρακαλούμε ξεδιπλώστε τις  
σελίδες 2 - 3
- Ⓜ Lütfen sayfa 2-3'ü açın



**GR**

**Πριν από την έναρξη λειτουργίας διαβάστε τις οδηγίες χρήσης και τις υποδείξεις ασφαλείας!**

**Σωστή χρήση σύμφωνα με τον προορισμό:**

Ο εκφυσητήρας θερμού αέρα προορίζεται για την θέρμανση σωλήνων συρρίκνωσης, για την απομάκρυνση μπιγιάς και για την συγκόλληση και παραμόρφωση πλαστικών υλικών.

**Απεικόνιση Καμινέτου θερμού αέρα**

- 1 Ακροφύσιο
- 2 Διακόπτης λειτουργίας  
2 βαθμίδων  
Βαθμίδα 1: 375°C / 400 l/min  
Βαθμίδα 2: 500°C / 550 l/min
- 3 Θηλειά κρεμάσματος
- 4 καλώδιο δίκτυου
- 5 ακροφύσιο εκφύσησης
- 6 ακροφύσιο πλατιάς ακτίνας
- 7 Ακροφύσιο μείωσης 20 χιλ.
- 8 Ακροφύσιο αντανάκλασης
- 9 Σπάτουλα αφαίρεσης μπιγιάς

**Τεχνικά χαρακτηριστικά:**

Όνομαστική τάση: 230 V ~ 50 Hz

Απορροφούμενη ισχύς: 2000 W

Θερμοκρασία: 350°C/Βαθμίδα 1  
550°C/Βαθμίδα 2

Ποσότητα αέρα: 300 l /Βαθμίδα 1  
500 l /Βαθμίδα 2

Βάρος: 0,7 χγρ.

**Υποδείξεις ασφαλείας**

- Βεβαιωθείτε ότι ο διακόπτης λειτουργίας βρίσκεται στη μεσαία θέση, πριν βάλετε το καλώδιο στην πρίζα.
- **Το ακροφύσιο θερμαίνεται έως 600° C. Προσοχή, κίνδυνος εγκαυμάτων! Φοράτε προστατευτικά γάντια και γιαλιά. Κατά τη διάρκεια της λειτουργίας δεν πρέπει να αγγίζετε το ακροφύσιο.**
- Πριν φυλάξετε το καμινέτο θερμού αέρα αφήστε το να κρυώσει τελείως.
- Μην εκθέτετε τη συσκευή ποτέ σε βροχή ή σε υγρασία. Φυλάσσετε τη συσκευή σε στεγνό μέρος.
- Μην αφήνετε ποτέ τη συσκευή χωρίς επιτήρηση. Κρατάτε τα παιδιά μακριά από τη συσκευή.
- **Ποτέ μην κατευθύνετε το ρεύμα θερμού αέρα σε ανθρώπους και ζώα. Η συσκευή δεν πρέπει να χρησιμοποιείται για το στέγνωμα ρούχων ή μαλλιών. Ο θερμός αέρας δεν πρέπει να χρησιμοποιείται σαν σεσουάρ μαλλιών.**
- Η συσκευή δεν πρέπει να χρησιμοποιείται σε χώρους όπου υπάρχουν εύφλεκτα και εκρηκτικά αέρια και ύλες.
- Μην εμποδίζετε ποτέ την έξοδο του θερμού αέρα καλύπτοντας ή φράζοντας το ακροφύσιο.
- Χρησιμοποιείτε πάντα γνήσια

ανταλλακτικά και εξαρτήματα του κατασκευαστή.

- Μην φοράτε χαλαρά ρούχα ή κοσμήματα. Να φοράτε παπούτσια που δεν γλιστρούν και καλύπτετε το κεφάλι με ένα δίκτυ για τα μακριά μαλλιά. Όταν εργάζεσθε φροντίστε να έχετε μια σταθερή θέση.
- Μην χρησιμοποιείτε τη συσκευή ποτέ σε υγρούς χώρους ή σε χώρους με μεγάλη υγρασία στον αέρα (λουτρό, σάουνα κλπ.)
- Ελέγχετε αν στο χώρο εργασίας σας υπάρχουν εύφλεκτες ύλες, πριν χρησιμοποιήσετε το καμινέτο θερμού αέρα.
- Μην τραβάτε ποτέ το καμινέτο θερμού αέρα από το καλώδιο.
- Χρησιμοποιείτε πάντα μπαλαντέζες με ελάχιστη τομή 1,5 τετρ. χλστ.
- Επισκευές (π.χ. αλλαγή καλωδίου παροχής ρεύματος) πρέπει να γίνονται αποκλειστικά από ειδικό ηλεκτρολόγο.
- Μην χρησιμοποιείτε ταυτόχρονα με το καμινέτο θερμού αέρα χημικούς διαλυτές λεκέδων.
- Καθαρίζετε το ακροφύσιο από τυχόν ακαθαρσίες.
- Φροντίστε ώστε οι οπές για την είσοδο και την έξοδο του αέρα να είναι πάντα καθαρές.
- Κατά την απομάκρυνση χρωμάτων μπορούν να σχηματισθούν

βλαβεροί και/ή δηλητηριώδεις ατμοί. Κατά την διεξαγωγή εργασιών στο σπίτι να φροντίζετε να υπάρχει επαρκής εξαερισμός.

- Μην κατευθύνετε ποτέ το θερμό αέρα σε τζάμια παραθύρων ή σε άλλες επιφάνειες από γυαλί.

#### Θέση σε λειτουργία

Βεβαιωθείτε ότι η τάση ρεύματος αντιστοιχεί στα δεδομένα της ετικέτας στοιχείων της συσκευής. Με τον διακόπτη λειτουργίας (2) επιλέξτε την θερμοκρασία εργασίας και την ποσότητα αέρα που επιθυμείτε.

Μέσα σε ένα λεπτό το καμινέτο θερμού αέρα φτάνει τη θερμοκρασία εργασίας.

Θέση διακόπτη 1:

1η βαθμίδα - 350 °C / 300 l/min.

Μεσαία θέση:

Η συσκευή είναι σβησμένη.

Θέση διακόπτη 1:

2η βαθμίδα - 550 °C / 500 l/min.

#### Εφαρμογές του καμινέτου θερμού αέρα:

1. Απομάκρυνση χρωμάτων και βερνικιών. **Προσοχή: Κατά την απομάκρυνση χρωμάτων και βερνικιών μπορούν να σχηματισθούν βλαβεροί και/ή δηλητηριώδεις ατμοί. Φροντίστε να**

**GR**

**υπάρχει επαρκής εξαερισμός.**

2. Απομάκρυνση αυτοκόλλητων και διακοσμητικών επιφανειών
3. Χαλάρωμα σκουριασμένων ή πολύ σφιγμένων βιδών και παξιμαδιών.
4. Λιώσιμο πάγου σε σωλήνες, κλειδαριές κλπ. **Προσοχή, μην λιώνετε πάγο σε πλαστικούς σωλήνες.**
5. Τονισμός φυσικών ρόζων σε ξύλινες επιφάνειες πριν από το βερνίκωμα.
6. Συρρίκνωση ταινιών συσκευασίας από PVC και μονωτικών σωλήνων.
7. Τοποθέτηση και αφαίρεση κεριού σε πέδιλα σκι.

**Προσοχή:Μεγάλη επίδραση θερμότητας έχει ως αποτέλεσμα κίνδυνο πυρκαγιάς και έκρηξης! Να αερίζεται καλά ο χώρος εργασίας. Τα δημιουργούμενα αέρια και οι ατμοί ενδεχομένως βλάπτουν την υγεία και/ή μπορούν να είναι τοξικοί.**

**Επιλογή του ακροφυσίου:**

- Ακροφύσιο εκφύσησης (5) προστατεύει με μετατόπιση το θερμού αέρα τζάμα από υπερθέρμανση. Απομακρύνει μπόγιες
- Ακροφύσιο πλατιάς ακτίνας (6) φροντίζει για ομοιόμορφη κατανομή αέρα σε μικρές επιφάνειες

- Ακροφύσιο μείωσης (7) για την ακτίνα υ"ηλής ιερμοκρασίας σε γωνιές κατά την συγκόλληση
- Ακροφύσιο αντανάκλασης (8) για την συγκόλληση και παραμόρφωση σωλήνων, για την από"υξη αγωγών νερού και συρρ' θκνωση μονωτικών σωλήνων

**Συντήρηση**

Διατηρείτε τις οπές εισόδου και εξόδου αέρα πάντα καθαρές. Καθαρίζετε το καμινέτο θερμού αέρα με ένα υγρό πανί και ένα κοινό καθαριστικό υγρό. Μην χρησιμοποιείτε για τον καθαρισμό διαλυτικές ουσίες.

**Παραγγελία ανταλλακτικών**

Όταν παραγγέλλετε ανταλλακτικά να μη ξεχάσετε να αναφέρετε τα εξής στοιχεία:

- Τύπος συσκευής
- Αριθμός είδους της συσκευής
- Χαρακτηριστικός αριθμός (Ident Nr.) της συσκευής
- Αριθμός του ανταλλακτικού

Για ισχύουσες τιμές και πληροφορίες [www.isc-gmbh.info](http://www.isc-gmbh.info)

**Kullanmadan önce kullanma talimatını okuyun ve güvenlik uyarılarına dikkat edin!**

**Kullanım amacına uygun kullanma:**

Sıcak hava tabancası büzülme hortumlarının ısıtılması, boyaların temizlenmesi ve plastik malzemelerin kaynaklanması ve formlandırılmasında kullanılır.

**Dikkat: İşletme esnasında yanma tehlikesi!**

**Şekil sıcak hava tabancası:**

- 1 Enjektör
- 2 2 kademeli Açık/Kapalı şalteri
- 3 Askı halkası
- 4 Elektrik kablosu
- 5 Eğik çıkırlı enjektör (ağız)
- 6 Geniş ağızlı enjektör
- 7 Redüksiyon enjektörü
- 8 Reflektör enjektörü
- 9 Boya Spatulas

**Teknik özellikler:**

Anma gerilimi:	230 V ~ 50 Hz
Güç:	2000 Watt
Sıcaklık:	1. kademe: 350°C 2. kademe: 550°C
Hava miktarı:	1. kademe/300 l 2. kademe/500 l
Ağırlık:	0,7 kg

**Güvenlik uyarıları:**

- Fişi prize sokmadan önce açık/kapalı şalterinin orta pozisyonda durduğundan emin olun.
- **Enjektör 600°C'ye kadar ısınır. Dikkat yanma tehlikesi! Eldiven ve koruyucu gözlük kullanın. İşletme esnasında enjektör dokunulmamalıdır.**
- Sıcak hava tabancasını tamamen soğuduktan sonra kaldırın.
- Cihazı kesinlikle yağmurda ve rutubetli yerde bırakmayın. Kuru bir yerde saklayın.
- Cihazı kontrolsüz bırakmayın. Cihazı çocuklardan uzak tutun.
- **Hava akımını kesinlikle insanlara ve hayvanlara doğru yönlentmeyin. Cihazı elbise veya saç kurutmak için kullanmayın. Sıcak hava fanı fön olara kullanılmamalıdır.**
- Cihaz kolay alevlenen patlayıcı madde ve gazların yakınında kullanılmamalıdır.
- Hava çıkışını tıkayarak veya kapatılarak sıcak hava akımını kesinlikle engellemeyin.
- Yalnız imalatçının orijinal aksesuar ve yedek parçalarını kullanın.
- Bol elbise giymeyin ve takı takmayın. Kaymayan ayakkabı giyin ve uzun saçlarda saç ağı takın. Çalışırken güvenli şekilde durmaya dikkat edin.
- Cihazı kesinlikle ıslak yerlerde veya nem oranı yüksek olan yerlerde (banyo, sauna, vs.) kullanmayın.
- Sıcak hava tabancasını kullanmadan önce çalışma alanınızda kolay alevlenen madde ve mal-

**TR**

zemelerin olup olmadığını kontrol edin.

- Sıcak hava tabancasını kesinlikle kablosundan tutarak taşımayın.
- Kesiti en az 1,5 mm<sup>2</sup> olan uzatma kablosunu kullanın.
- Tamirler (örneğin elektrik kablusunun değiştirilmesi) sadece kalifiye elektrikçi tarafından yapılmalıdır.
- Sıcak hava tabancası ile birlikte aynı anda kimyevi temizleyici ve çözücü maddeleri kullanmayın.
- Enjektörü pislendiğinde temizleyin.
- Hava girişinin ve çıkışının açıklıklarının daima temiz ve pisliklerden arınmış olmasına dikkat edin.
- Boya çıkarırken sağlığa zararlı ve/veya zehirli gazlar oluşabilir. Ev içinde çalışırken daima yeterli hava landırmayı sağlayın.
- Sıcak havayı kesinlikle doğrudan bir pencereye veya cam yüzeylerine yöneltmeyin.

**İşletmeye sokma:**

Şebeke geriliminin tip levhasında belirtilen gerilimle aynı olduğundan emin olun.

Açık/Kapalı şalteri (2) ile istenilen çalışma sıcaklığını ve hava miktarını seçin. Sıcak hava tabancası bir dakika içinde çalışma sıcaklığına ulaşır.

Şalter pozisyonu 1:

1.kademe - 350°C / 300 litre/dakika

Orta pozisyon:  
Cihaz kapalıdır.

Şalter pozisyonu 2:  
2. kademe - 550°C / 500 litre/dakika

**Sıcak hava tabancasının kullanılabilceği alanlar:**

1. Boya ve vernik çıkarılmasında. **Dikkat: Boya ve vernikler çıkarılırken sağlığa zararlı ve/veya zehirli gazlar oluşabilir. Yeterli havalandırmayı sağlayın.**
2. Çıkartma ve dekorasyon temizlemede.
3. Çok sıkı oturan veya paslanmış somunları ve metal civataları çözmek için.
4. Donmuş boruları, kilitleri vs. çözmek için. **Dikkat: pla stik boruların buzunu çözmeyin.**
5. Ahşap yüzeyleri cilalamadan veya asitlemeden önce bu yüzeylerdeki doğal dalgalanmaları öne çıkarmak için.
6. PVC ambalaj folyolarını ve izolasyon hortumlarının büzülmesi için.
7. Kayakları balmumu ile işlemek veya balmumundan temizlemek için.

**Dikkat: Yüksek ısı oluşumu yangın ve patlama tehlikesine yol açar! Çalışma yerinin iyi iekilde havalandırılmasını sağlayın.**



**Olulan gaz ve buharlar sađlıđa zararlıdır ve/veya zehirlidir.**

**Uygun enjektörlerin (ağızların) seçimi:**

- Eğik çıkıllı enjektör (ağız) (5) sıcak havanın yönlendirilmesini sağayarak örneđin camların aırısı ısınmasını önler. Boyaların temizlenmesi için.
- Geni ağızlı enjektör (6) küçük yüzeylerde yapılan çalımalarda hava akınının düzenli olarak dağılımını sağlar.
- Redüksiyon enjektörü (7) kölelerde ve lehimleme çalımalarında, ısı akınının hedeflenen yere yönlendirilmesini sağlar.
- Reflektör enjektörü (8) boruları lehimleri ve formlandırma, donmuş olan su borularının çözülmesinde ve izolasyon hortumlarının büzülmesinde kullanılır.

- Cihaz tipi
- Cihazın parça numarası
- Cihazın kod numarası
- İstenilen yedek parçanın yedek parça numarası

Güncel fiyatlar ve bilgiler internette [www.isc-gmbh.info](http://www.isc-gmbh.info) sayfasında görülebilir.

**Bakım:**

Hava girişinin ve çıkışının açıklıklarını daima temiz ve pisliklerden arınmış şekilde tutun. Sıcak hava tabancasını ıslak bezle ve herhangi bir ev temizlik maddesi ile temizleyin. Temizlik için çözücü madde benzeri maddeler kullanmayın.

**Yedek parça siparişı**

Yedek parça siparişinde aşağıda açıklanan bilgiler verilecektir:

ISC GmbH  
 Eschenstraße 6  
 D-94405 Landau/Isar

## Konformitätserklärung



- |   |  |
|---|--|
| <p><b>(D)</b> erklärt folgende Konformität gemäß EU-Richtlinie und Normen für Artikel</p> <p><b>(GB)</b> declares conformity with the EU Directive and standards marked below for the article</p> <p><b>(F)</b> déclare la conformité suivante selon la directive CE et les normes concernant l'article</p> <p><b>(NL)</b> verklaart de volgende conformiteit in overeenstemming met de EU-richtlijn en normen voor het artikel</p> <p><b>(E)</b> declara la siguiente conformidad a tenor de la directiva y normas de la UE para el artículo</p> <p><b>(P)</b> declara a seguinte conformidade de acordo com a directiva CE e normas para o artigo</p> <p><b>(S)</b> förklarar följande överensstämmelse enl. EU-direktiv och standarder för artikeln</p> <p><b>(FIN)</b> ilmoittaa seuraavaa Euroopan unionin direktiivien ja normien mukaista yhdenmukaista tuotetta</p> <p><b>(DK)</b> erklærer herved følgende samsvar med EU-direktiv og standarder for artikkel</p> <p><b>(RU)</b> заявляет о соответствии товара следующим директивам и нормам ЕС</p> <p><b>(HR)</b> izjavljuje sljedeću uskladenost s odredbama i normama EU za artikel.</p> <p><b>(RO)</b> declară următoarea conformitate cu linia directoare CE și normele valabile pentru articolul.</p> | <p><b>(TR)</b> ürün ile ilgili olarak AB Yönetmelikleri ve Normları gereğince aşağıdaki uygunluk açıklama masını sunar.</p> <p><b>(GR)</b> δηλώνει την ακόλουθη συμφωνία σύμφωνα με την Οδηγία ΕΕ και τα πρότυπα για το προϊόν</p> <p><b>(I)</b> dichiara la seguente conformità secondo la direttiva UE e le norme per l'articolo</p> <p><b>(SK)</b> atestuje nasledujúce zhodenie s normami a smernicami pre výrobok</p> <p><b>(CZ)</b> prohlašuje následující shodu podle směrnice EU a norem pro výrobek.</p> <p><b>(H)</b> a következő konformitást jelenti ki a termékerek vonatkozó EU-irányvonalak és normák szerint</p> <p><b>(SL)</b> pojasnjuje sledečo skladnost po smernici EU in normah za artikel.</p> <p><b>(PL)</b> deklaruje zgodność wymienionego poniżej artykułu z następującymi normami na podstawie dyrektywy WE.</p> <p><b>(UK)</b> vydáva nasledujúce prehlásenie o zhode podľa smernice EÚ a noriem pre výrobok.</p> <p><b>(BG)</b> декларира следното съответствие съгласно директивите и нормите на ЕС за продукта.</p> <p><b>(RS)</b> заявляє про відповідність згідно з Директивою ЄС та стандартами, чинними для даного товару.</p> |
|---|--|

### Heißluftpistole BHP 2000

- |  |   |
|--|---|
| <input checked="" type="checkbox"/> 98/37/EG             | <input type="checkbox"/> 87/404/EWG       |
| <input checked="" type="checkbox"/> 73/23/EWG_93/68/EEC  | <input type="checkbox"/> R&TTED 1999/5/EG |
| <input type="checkbox"/> 97/23/EG                        | <input type="checkbox"/> 2000/14/EG:      |
| <input checked="" type="checkbox"/> 89/336/EWG_93/68/EEC | <input type="checkbox"/> 95/54/EG:        |
| <input type="checkbox"/> 90/396/EWG                      | <input type="checkbox"/> 97/68/EG:        |
| <input type="checkbox"/> 89/686/EWG                      |   |

EN 60335-1; EN 60335-2-45; EN 55014-1; EN 55014-2; EN 61000-3-2; EN 61000-3-3

Landau/Isar, den 14.06.2005

*[Signature]*  
 Weichspigartner  
 Leiter QS Konzern

*[Signature]*  
 Vogelmann  
 Product-Management

Art.-Nr.: 45.201.60 I.-Nr.: 01015  
 Subject to change without notice

Archivierung: 4520160-11-415050

## GARANTIEURKUNDE

Auf das in der Anleitung bezeichnete Gerät geben wir 2 Jahre Garantie, für den Fall, dass unser Produkt mangelhaft sein sollte. Die 2-Jahres-Frist beginnt mit dem Gefahrenübergang oder der Übernahme des Gerätes durch den Kunden. Voraussetzung für die Geltendmachung der Garantie ist eine ordnungsgemäße Wartung entsprechend der Bedienungsanleitung sowie die bestimmungsgemäße Benutzung unseres Gerätes.

**Selbstverständlich bleiben Ihnen die gesetzlichen Gewährleistungsrechte innerhalb dieser 2 Jahre erhalten.** Die Garantie gilt für den Bereich der Bundesrepublik Deutschland oder der jeweiligen Länder des regionalen Hauptvertriebspartners als Ergänzung der lokal gültigen gesetzlichen Vorschriften. Bitte beachten Sie Ihren Ansprechpartner des regional zuständigen Kundendienstes oder die unten aufgeführte Serviceadresse.

ISC GmbH - International Service Center  
Eschenstraße 6 · D-94405 Landau/Isar (Germany)  
Info-Tel. 0180-5 120 509 • Telefax 0180-5 835 830  
Service- und Infoserver: <http://www.isc-gmbh.info>

- Ⓢ Ο κατασκευαστής διατηρεί το δικαίωμα τεχνικών αλλαγών
- Ⓢ Teknik deęişiklikler olabılır

### **® Εγγύηση**

Για τη συσκευή που αναφέρεται στην Οδηγία χρήσης παρέχουμε εγγύηση 2 ετών για την περίπτωση κατά την οποία το προϊόν μας αποδειχθεί ελαττωματικό. Η προθεσμία των 2 ετών αρχίζει με την μεταβίβαση των κινδύνων ή την παραλαβή της συσκευής από τον πελάτη. Προϋπόθεση για την αξίωση της εγγύησης είναι η σωστή συντήρηση σύμφωνα με την Οδηγία χρήσης καθώς και η χρήση της συσκευής μας ανάλογα με τον σκοπό για τον οποίο προορίζεται.

#### **Φυσικά διατηρείτε όλα τα δικαιώματα της νόμιμης εγγύησης στα πλαίσια αυτών των 2 ετών.**

Η εγγύηση ισχύει εντός της Ομοσπονδιακής Δημοκρατίας της Γερμανίας ή εντός της χώρας του εκάστοτε τοπικού εκπροσώπου πωλήσεων ως συμπλήρωμα των τοπικών διατάξεων. Παρακαλούμε να προσέξετε τον αρμόδιο του τοπικού τμήματος εξυπηρέτησης πελατών ή την κατωτέρω

### **® GARANTİ BELGESİ**

Kullanma Talimatında açıklanan aletimiz, ürünün kusurlu olmasına karşı 2 yıl garantilidir. 2 Yıllık garanti süresi, teminat devri veya aletin müşteri tarafından satın alınması ile başlar.

Garanti haklarından faydalanmak için aletin yönetmeliklere uygun şekilde bakımının yapılması, kullanım amacına uygun olarak ve kullanma talimatında belirtilen talimatlar doğrultusunda kullanılması şarttır.

#### **Doğal olarak kanunen öngörülen garanti haklarından faydalanma bu 2 yıl içinde geçerli olacaktır.**

Garanti Federal Almanya sınırları içinde veya geçerli olan yerel kanuni yönetmeliklere ek olarak ilgili ülkelerin ana bölge pazarlama partnerlerinin yönetimlikleri doğrultusunda geçerlidir. Lütfen yetkili olan müşteri hizmetleri bölge temsilcilikleri veya aşağıda açıklanan servis adreslerini dikkate alınız.



Ⓜ Μόνο για χώρες της ΕΕ

Μη πετάτε ηλεκτρικές συσκευές στα οικιακά απορρίμματα.

Σύμφωνα με την Οδηγία 2002/96/ΕΚ για μεταχειρισμένες ηλεκτρικές και ηλεκτρονικές συσκευές και για την μετατροπή σε Εθνικό Δίκαιο πρέπει να συγκεντρώνονται χωριστά τα ηλεκτρικά εργαλεία και να ανακυκλώνονται.

Εναλλακτική λύση ανακύκλωσης αντί επιστροφής

Ο ιδιοκτήτης της ηλεκτρικής συσκευής υποχρεούται εναλλακτικά, αντί να επιστρέψει τη συσκευή, να συμβάλει στην σωστή διάθεση σε περίπτωση που δεν χρειάζεται πλέον τη συσκευή. Η μεταχειρισμένη συσκευή μπορεί να παραχωρηθεί σε Υπηρεσία Απόσυρσης η οποία θα εκτελέσει την διάθεση του προϊόντος σύμφωνα με τις εθνικές προδιαγραφές ανακύκλωσης και απορριμμάτων. Δεν συμπεριλαμβάνονται τα εξαρτήματα ή βοηθητικά εξαρτήματα των μεταχειρισμένων συσκευών χωρίς ηλεκτρικά τμήματα.

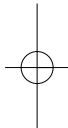
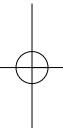
Ⓜ Sadece AB Ülkeleri İçin Geçerlidir

Elektrikli cihazları çöpe atmayınız.

Elektrikli ve elektronik aletler ile ilgili 2002/96/AB nolu Avrupa Yönetmeliğince ve ilgili yönetmeliğin ulusal normalara uyarlanması sonucunda kullanılan elektrikli aletler ayrıştırılmış olarak toplanacak ve çevreye zarar vermeyecek şekilde geri kazanım sistemlerine teslim edilecektir.

Kullanılmış Cihazların İadesi Yerine Uygulanacak Geri Dönüşüm Alternatifi:

Kullanılmış elektrikli alet ve cihaz sahipleri bu eşyalarını iade etme yerine alternatif olarak, yönetmeliklere uygun olarak çalışan geri dönüşüm merkezlerine vermekle yükümlüdür. Bunun için kullanılan cihaz, ulusal dönüşüm ekonomisi ve atık kanununa göre atıkların artılmasını sağlayan kullanılan cihaz teslim alma yerine teslim edilecektir. Kullanılmış alet ve cihazlara eklenen ve elektrikli sistemi bulunmayan aksesuar ile yardımcı malzemeler bu düzenlemeden muaf tutulur.



®

Ürünlerinin dokümantasyonu ve evraklarının kismen olsa dahi kopyalanması veya başka şekilde çoğaltılması, yalnızca ISC GmbH firmasının özel onayı alınmak şartıyla serbesttir.

®

Η ανατύπωση ή άλλη αναπαραγωγή τεκμηρίωσης και συνοδευτικών φυλλαδίων των προϊόντων της εταιρείας, ακόμη και σε αποσπάσματα, επιτρέπεται μόνο μετά από ρητή έγκριση της εταιρείας ISC GmbH.

EH 07/2005

