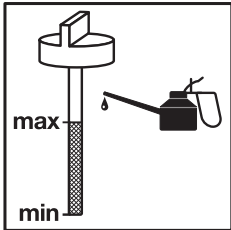


- Ⓓ **Wartungsanleitung  
Benzin-Rasenmäher**
- ⒼⒷ **Maintenance Instructions  
Petrol Lawn Mower**
- Ⓕ **Instructions d'entretien  
Tondeuse à gazon à essence**
- Ⓘ **Istruzioni per la manutenzione  
Tosaerba a benzina**
- ⒼⒶ **Onderhoudsinstructies  
Benzine gazonmaaier**
- ⒫ **Manual de manutenção  
Corta-relvas a gasolina**
- ⒹⓇ **Bakım Talimatı  
Benzin Motorlu Çim Bıçme Makinesi**
- Ⓐ **Underhållsanvisning  
Bensindriven gräsklippare**
- ⒻⒶ **Huolto-ohjeet  
Bensiinikäyttöinen ruohonleikkuri**
- ⒼⓇ **Οδηγίες συντήρησης  
Χλοκοπτικό βενζίνας**




**Vor dem Start:**

Öl Check:



Tankfüllung prüfen:



**Wartungsintervalle:**

Gerät gekauft am (Datum): \_\_\_\_\_

	Intervall	Durchgeführt (Jahr)									
		20__	20__	20__	20__	20__	20__	20__	20__	20__	20__
<b>Ölwechsel</b>	1 mal jährlich (vor Saisonbeginn)	<input type="checkbox"/>	<input type="checkbox"/>	<input type="checkbox"/>	<input type="checkbox"/>	<input type="checkbox"/>	<input type="checkbox"/>	<input type="checkbox"/>	<input type="checkbox"/>	<input type="checkbox"/>	<input type="checkbox"/>
<b>Luftfilter reinigen/erneuern</b>	1 mal jährlich (vor Saisonbeginn)	<input type="checkbox"/>	<input type="checkbox"/>	<input type="checkbox"/>	<input type="checkbox"/>	<input type="checkbox"/>	<input type="checkbox"/>	<input type="checkbox"/>	<input type="checkbox"/>	<input type="checkbox"/>	<input type="checkbox"/>
<b>Zündkerze erneuern</b>	Alle 2 Jahre (vor Saisonbeginn)	<input type="checkbox"/>	<input type="checkbox"/>	<input type="checkbox"/>	<input type="checkbox"/>	<input type="checkbox"/>	<input type="checkbox"/>	<input type="checkbox"/>	<input type="checkbox"/>	<input type="checkbox"/>	<input type="checkbox"/>

**Fehlersuche:**


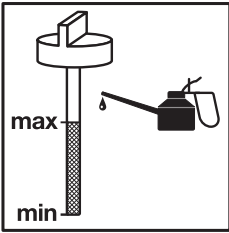
Störung/Problem	Behebung
Motor springt nicht an	<ul style="list-style-type: none"> <li>- Benzin auftanken</li> <li>- Benzinhahn öffnen (falls vorhanden)</li> <li>- Bremshebel drücken</li> <li>- Gashebel auf richtige Stelle</li> <li>- Zündkerze erneuern</li> </ul>
Schneid/ Motorleistung lässt nach	<ul style="list-style-type: none"> <li>- Schnitthöhe nach oben korrigieren</li> <li>- Auswurfkanal reinigen</li> <li>- Messer schleifen / erneuern (Kundendienst-Werkstatt)</li> <li>- Fangkorb stark verschmutzt</li> </ul>
Auffangbox füllt nicht optimal	<ul style="list-style-type: none"> <li>- Korrektur der Schnitthöhe</li> <li>- Rasen abtrocknen lassen</li> <li>- Messer schleifen / erneuern (Kundendienst-Werkstatt)</li> </ul>
Fahrantrieb funktioniert nicht (falls vorhanden)	<ul style="list-style-type: none"> <li>- Bowdenzug nachstellen</li> <li>- Keilriemen ausgesprungen / gerissen</li> <li>- Getriebe defekt (Kundendienst-Werkstatt)</li> </ul>



**Before starting the equipment:**

Oil check:

Check the level in the tank:



**Maintenance intervals:**

Equipment purchased on (date): \_\_\_\_\_

	Interval	Performed (year)									
		<input type="checkbox"/>	<input type="checkbox"/>	<input type="checkbox"/>	<input type="checkbox"/>	<input type="checkbox"/>	<input type="checkbox"/>	<input type="checkbox"/>	<input type="checkbox"/>	<input type="checkbox"/>	<input type="checkbox"/>
<b>Change the oil</b>	Once a year (before the beginning of the season)	20__	20__	20__	20__	20__	20__	20__	20__	20__	20__
<b>Clean/replace the air filter</b>	Once a year (before the beginning of the season)	20__	20__	20__	20__	20__	20__	20__	20__	20__	20__
<b>Replace the spark plug</b>	Every two years (before the beginning of the season)	20__	20__	20__	20__	20__	20__	20__	20__	20__	20__

**Troubleshooting:**


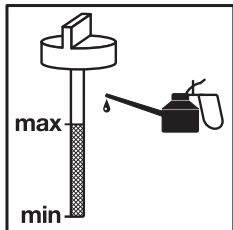
Fault/problem	Remedy
Motor does not start	<ul style="list-style-type: none"> <li>- Refuel</li> <li>- Open the petrol stopcock (if applicable)</li> <li>- Push brake lever</li> <li>- Set the throttle lever to the correct position</li> <li>- Replace spark plug</li> </ul>
Cutting/engine performance drops	<ul style="list-style-type: none"> <li>- Raise the cutting height</li> <li>- Clean the ejector chute</li> <li>- Sharpen / replace the blade (customer service center)</li> <li>- Grass box is very dirty</li> </ul>
Grass box does not fill up optimally	<ul style="list-style-type: none"> <li>- Adjust the cutting height</li> <li>- Leave the lawn to dry</li> <li>- Sharpen / replace the blade (customer service center)</li> </ul>
Drive does not work (if applicable)	<ul style="list-style-type: none"> <li>- Readjust the Bowden wire</li> <li>- V-belt slipped/torn</li> <li>- Gear unit defective (customer service center)</li> </ul>



**Avant le démarrage :**

Vérifiez l'huile :

Contrôlez le plein :



**Fréquence d'entretien :**

Appareil acheté le (date) : \_\_\_\_\_

	Fréquence	Réalisé (année)									
		<input type="checkbox"/>	<input type="checkbox"/>	<input type="checkbox"/>	<input type="checkbox"/>	<input type="checkbox"/>	<input type="checkbox"/>	<input type="checkbox"/>	<input type="checkbox"/>	<input type="checkbox"/>	<input type="checkbox"/>
<b>Vidange d'huile</b>	1 fois par an (avant le début de la saison)	<input type="checkbox"/>	<input type="checkbox"/>	<input type="checkbox"/>	<input type="checkbox"/>	<input type="checkbox"/>	<input type="checkbox"/>	<input type="checkbox"/>	<input type="checkbox"/>	<input type="checkbox"/>	<input type="checkbox"/>
		20__	20__	20__	20__	20__	20__	20__	20__	20__	20__
<b>Nettoyer le filtre à air/ le remplacer</b>	1 fois par an (avant le début de la saison)	<input type="checkbox"/>	<input type="checkbox"/>	<input type="checkbox"/>	<input type="checkbox"/>	<input type="checkbox"/>	<input type="checkbox"/>	<input type="checkbox"/>	<input type="checkbox"/>	<input type="checkbox"/>	<input type="checkbox"/>
		20__	20__	20__	20__	20__	20__	20__	20__	20__	20__
<b>Remplacez la bougie d'allumage</b>	Tous les deux ans (avant le début de la saison)	<input type="checkbox"/>	<input type="checkbox"/>	<input type="checkbox"/>	<input type="checkbox"/>	<input type="checkbox"/>	<input type="checkbox"/>	<input type="checkbox"/>	<input type="checkbox"/>	<input type="checkbox"/>	<input type="checkbox"/>
		20__	20__	20__	20__	20__	20__	20__	20__	20__	20__

**Recherche d'erreurs :**


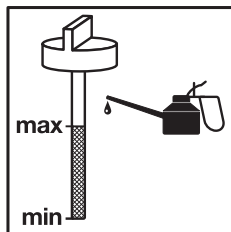
Panne/problème	Dépannage
Le moteur ne démarre pas	<ul style="list-style-type: none"> <li>- Faites le plein d'essence</li> <li>- Ouvrez le robinet d'essence (s'il y en a)</li> <li>- Appuyez sur le levier du frein</li> <li>- Levier de l'accélérateur à la bonne position</li> <li>- Remplacez la bougie d'allumage</li> </ul>
La puissance de coupe/du moteur diminue	<ul style="list-style-type: none"> <li>- Corrigez la hauteur de coupe vers le haut</li> <li>- Nettoyez le canal d'éjection</li> <li>- Affûtez les lames/remplacez-les (atelier du service après-vente)</li> <li>- Panier collecteur fortement encrassé</li> </ul>
La boîte collectrice ne se remplit pas de façon optimale	<ul style="list-style-type: none"> <li>- Modification de la hauteur de coupe</li> <li>- Laissez sécher le gazon</li> <li>- Affûtez les lames/remplacez-les (à l'atelier du service après-vente)</li> </ul>
La transmission ne fonctionne pas (s'il y en a)	<ul style="list-style-type: none"> <li>- Rajustez le câble sous gaine</li> <li>- Courroie trapézoïdale sortie / déchirée</li> <li>- Transmission défectueuse (atelier du service après-vente)</li> </ul>



## Prima dell'avvio

Controllare l'olio

Controllare che il serbatoio sia pieno



## Intervalli di manutenzione

Apparecchio acquistato il (data): \_\_\_\_\_

	Intervallo	Eseguito (anno)									
		<input type="checkbox"/>	<input type="checkbox"/>	<input type="checkbox"/>	<input type="checkbox"/>	<input type="checkbox"/>	<input type="checkbox"/>	<input type="checkbox"/>	<input type="checkbox"/>	<input type="checkbox"/>	<input type="checkbox"/>
<b>Cambio dell'olio</b>	1 volta all'anno (prima dell'inizio stagione)	20__	20__	20__	20__	20__	20__	20__	20__	20__	20__
<b>Pulizia/sostituzione filtro dell'aria</b>	1 volta all'anno (prima dell'inizio stagione)	20__	20__	20__	20__	20__	20__	20__	20__	20__	20__
<b>Sostituzione candela di accensione</b>	Ogni 2 anni (prima dell'inizio stagione)	20__	20__	20__	20__	20__	20__	20__	20__	20__	20__

## Ricerca degli errori


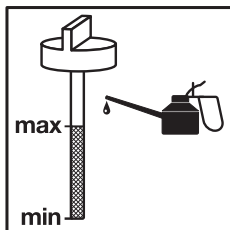
Anomalia/problema	Soluzione
Il motore non si avvia	<ul style="list-style-type: none"> <li>- Riempite di benzina</li> <li>- Aprite il rubinetto della benzina (se presente)</li> <li>- Premete la leva del freno</li> <li>- Portate la leva dell'acceleratore sulla posizione esatta</li> <li>- Sostituite la candela di accensione</li> </ul>
Prestazione di taglio/del motore ridotta	<ul style="list-style-type: none"> <li>- Correggete l'altezza di taglio verso l'alto</li> <li>- Pulite il canale di scarico</li> <li>- Affilate/sostituite le lame (officina del servizio assistenza clienti)</li> <li>- Cestello di raccolta molto sporco</li> </ul>
Il cestello di raccolta non si riempie in modo ottimale	<ul style="list-style-type: none"> <li>- Correzione dell'altezza di taglio</li> <li>- Attendete che il prato sia asciutto</li> <li>- Affilate/sostituite le lame (officina del servizio assistenza clienti)</li> </ul>
Il dispositivo di avanzamento non funziona (se presente)	<ul style="list-style-type: none"> <li>- Regolate il cavo flessibile</li> <li>- La cinghia trapezoidale è saltata fuori/rotta</li> <li>- Ingranaggio difettoso (officina del servizio assistenza clienti)</li> </ul>



### Vóór de start:

Oliepeil controleren:

Tankvulling controleren:



### Onderhoudsintervallen:

Toestel gekocht op (datum): \_\_\_\_\_

	Interval	Uitgevoerd (jaar)									
		<input type="checkbox"/>	<input type="checkbox"/>	<input type="checkbox"/>	<input type="checkbox"/>	<input type="checkbox"/>	<input type="checkbox"/>	<input type="checkbox"/>	<input type="checkbox"/>	<input type="checkbox"/>	<input type="checkbox"/>
<b>Verversen van de olie</b>	eenmaal jaarlijks (voor begin van het seizoen)	<input type="checkbox"/>	<input type="checkbox"/>	<input type="checkbox"/>	<input type="checkbox"/>	<input type="checkbox"/>	<input type="checkbox"/>	<input type="checkbox"/>	<input type="checkbox"/>	<input type="checkbox"/>	<input type="checkbox"/>
		20__	20__	20__	20__	20__	20__	20__	20__	20__	20__
<b>Luchtfilter schoonmaken /vervangen</b>	eenmaal jaarlijks (voor begin van het seizoen)	<input type="checkbox"/>	<input type="checkbox"/>	<input type="checkbox"/>	<input type="checkbox"/>	<input type="checkbox"/>	<input type="checkbox"/>	<input type="checkbox"/>	<input type="checkbox"/>	<input type="checkbox"/>	<input type="checkbox"/>
		20__	20__	20__	20__	20__	20__	20__	20__	20__	20__
<b>Bougie vervangen</b>	om de 2 jaar (voor begin van het seizoen)	<input type="checkbox"/>	<input type="checkbox"/>	<input type="checkbox"/>	<input type="checkbox"/>	<input type="checkbox"/>	<input type="checkbox"/>	<input type="checkbox"/>	<input type="checkbox"/>	<input type="checkbox"/>	<input type="checkbox"/>
		20__	20__	20__	20__	20__	20__	20__	20__	20__	20__


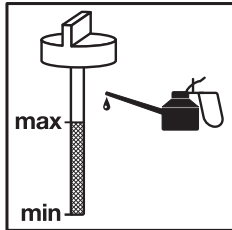
### Foutopsporing:

Storing/probleem	Verhelpen
Motor slaat niet aan	<ul style="list-style-type: none"> <li>- Tank met benzine vullen</li> <li>- Benzinekraan opendraaien (indien aanwezig)</li> <li>- Remhendel drukken</li> <li>- Gashendel in de juiste stand</li> <li>- Bougie vervangen</li> </ul>
Snij-/motorvermogen vermindert	<ul style="list-style-type: none"> <li>- Snijhoogte naar boven corrigeren</li> <li>- Uitwerpkanaal reinigen</li> <li>- Mes slijpen/vervangen (serviceplaats)</li> <li>- Opvangkorf erg vervuild</li> </ul>
Opvangbox wordt niet optimaal gevuld	<ul style="list-style-type: none"> <li>- Correctie van de snijhoogte</li> <li>- Gazon laten drogen</li> <li>- Mes slijpen/vervangen (serviceplaats)</li> </ul>
Rijaandrijving werkt niet (indien aanwezig)	<ul style="list-style-type: none"> <li>- Bowdenkabel bijregelen</li> <li>- V-snaar weggesprongen/gebroken</li> <li>- Transmissie defect (serviceplaats)</li> </ul>

**Antes de começar:**

Verificação do óleo:

Verificar enchimento do depósito:

**Intervalos de manutenção:**

Aparelho comprado em (data): \_\_\_\_\_

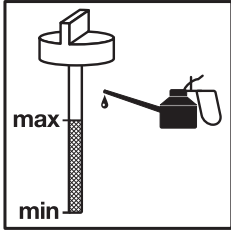
	Intervalo	Efectuado (ano)									
		<input type="checkbox"/>	<input type="checkbox"/>	<input type="checkbox"/>	<input type="checkbox"/>	<input type="checkbox"/>	<input type="checkbox"/>	<input type="checkbox"/>	<input type="checkbox"/>	<input type="checkbox"/>	<input type="checkbox"/>
<b>Mudança de óleo</b>	1 vez por ano (antes do início da estação)	20__	20__	20__	20__	20__	20__	20__	20__	20__	20__
<b>Limpar/ substituir filtro de ar</b>	1 vez por ano (antes do início da estação)	20__	20__	20__	20__	20__	20__	20__	20__	20__	20__
<b>Substituir vela de ignição</b>	De 2 em 2 anos (antes do início da estação)	20__	20__	20__	20__	20__	20__	20__	20__	20__	20__

**Diagnóstico de avarias:**


Avaria/problema	Solução
O motor não pega	<ul style="list-style-type: none"> <li>- Reabasteça com gasolina</li> <li>- Abra a torneira da gasolina (caso exista)</li> <li>- Prima a alavanca do travão</li> <li>- Acelerador na posição correcta</li> <li>- Substitua a vela de ignição</li> </ul>
A potência de corte/do motor diminui	<ul style="list-style-type: none"> <li>- Corrija a altura de corte para cima</li> <li>- Limpe o canal de expulsão</li> <li>- Afie / substitua as lâminas (oficina do serviço de assistência técnica)</li> <li>- Cesto de recolha demasiado sujo</li> </ul>
A caixa de recolha não enche de forma ideal	<ul style="list-style-type: none"> <li>- Correção da altura de corte</li> <li>- Deixe a relva secar</li> <li>- Afie / substitua as lâminas (oficina do serviço de assistência técnica)</li> </ul>
O accionamento da marcha não funciona (caso exista)	<ul style="list-style-type: none"> <li>- Reajuste o cabo Bowden</li> <li>- Correia trapezoidal solta / rasgada</li> <li>- Redutor com defeito (oficina do serviço de assistência técnica)</li> </ul>

**TR****Çalıştırmadan önce:**

Yağ kontrolü:



Depoyu kontrol edin:

**Bakım aralıkları:**

Makinenin satın alındığı tarih: \_\_\_\_\_

	Aralık	Yerine getirildi (yıl)									
		<input type="checkbox"/>	<input type="checkbox"/>	<input type="checkbox"/>	<input type="checkbox"/>	<input type="checkbox"/>	<input type="checkbox"/>	<input type="checkbox"/>	<input type="checkbox"/>	<input type="checkbox"/>	<input type="checkbox"/>
<b>Yağ değiştirme</b>	Yılda bir (sezon başında)	<input type="checkbox"/>	<input type="checkbox"/>	<input type="checkbox"/>	<input type="checkbox"/>	<input type="checkbox"/>	<input type="checkbox"/>	<input type="checkbox"/>	<input type="checkbox"/>	<input type="checkbox"/>	<input type="checkbox"/>
		20__	20__	20__	20__	20__	20__	20__	20__	20__	20__
<b>Hava filtresini temizleme/değiştirme</b>	Yılda bir (sezon başında)	<input type="checkbox"/>	<input type="checkbox"/>	<input type="checkbox"/>	<input type="checkbox"/>	<input type="checkbox"/>	<input type="checkbox"/>	<input type="checkbox"/>	<input type="checkbox"/>	<input type="checkbox"/>	<input type="checkbox"/>
		20__	20__	20__	20__	20__	20__	20__	20__	20__	20__
<b>Buji değiştirme</b>	Her 2 yılda bir (sezon başında)	<input type="checkbox"/>	<input type="checkbox"/>	<input type="checkbox"/>	<input type="checkbox"/>	<input type="checkbox"/>	<input type="checkbox"/>	<input type="checkbox"/>	<input type="checkbox"/>	<input type="checkbox"/>	<input type="checkbox"/>
		20__	20__	20__	20__	20__	20__	20__	20__	20__	20__

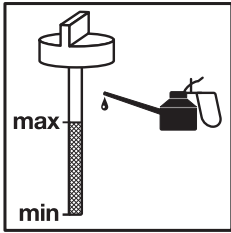
**Arıza arama:**

Arıza/Problem	Giderilmesi
Motor çalışmıyor	- Benzin doldurun - Benzin vanasını açın (mevcut olması durumunda) - Fren koluna basın - Gaz kolunu doğru pozisyona getirin - Bujiyi değiştirin
Kesme/ Motor gücü azalıyor	- Kesim yüksekliğini yukarıya ayarlayın - Çim dışarı atma kanalını temizleyin - Bıçakları bileyin / değiştirin (Müşteri Hizmetleri Servisi) - Tutma sepeti aşırı kirlendi
Çim torbası tam optimal dolmuyor	- Kesim yüksekliğini düzeltin - Çimlerin kurumasını bekleyin - Bıçakları bileyin / değiştirin (Müşteri Hizmetleri Servisi)
Tekerlek tahriği çalışmıyor (mevcut olması durumunda)	- Tel mekanizmasını ayarlayın - Kayış yerinden çıkmıştır/kopmuştur - Dişli kutusu arızalı (Müşteri Hizmetleri Servisi)




**Innan maskinen startas:**

Kontrollera oljan:



Kontrollera bränsletanken:

**Underhållsintervall:**

Maskinen köptes den (datum): \_\_\_\_\_

	Intervall	Genomfört (år)									
		<input type="checkbox"/>	<input type="checkbox"/>	<input type="checkbox"/>	<input type="checkbox"/>	<input type="checkbox"/>	<input type="checkbox"/>	<input type="checkbox"/>	<input type="checkbox"/>	<input type="checkbox"/>	<input type="checkbox"/>
<b>Oljebyte</b>	1 gång/år (innan säsongen börjar)	<input type="checkbox"/>	<input type="checkbox"/>	<input type="checkbox"/>	<input type="checkbox"/>	<input type="checkbox"/>	<input type="checkbox"/>	<input type="checkbox"/>	<input type="checkbox"/>	<input type="checkbox"/>	<input type="checkbox"/>
		20__	20__	20__	20__	20__	20__	20__	20__	20__	20__
<b>Rengöra/ byta ut luftfiltret</b>	1 gång/år (innan säsongen börjar)	<input type="checkbox"/>	<input type="checkbox"/>	<input type="checkbox"/>	<input type="checkbox"/>	<input type="checkbox"/>	<input type="checkbox"/>	<input type="checkbox"/>	<input type="checkbox"/>	<input type="checkbox"/>	<input type="checkbox"/>
		20__	20__	20__	20__	20__	20__	20__	20__	20__	20__
<b>Byta ut tändstiftet</b>	Vartannat år (innan säsongen börjar)	<input type="checkbox"/>	<input type="checkbox"/>	<input type="checkbox"/>	<input type="checkbox"/>	<input type="checkbox"/>	<input type="checkbox"/>	<input type="checkbox"/>	<input type="checkbox"/>	<input type="checkbox"/>	<input type="checkbox"/>
		20__	20__	20__	20__	20__	20__	20__	20__	20__	20__


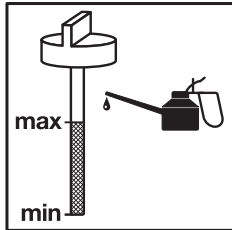
**Felsökning:**

Störning/problem	Åtgärder
Motorn startar inte	<ul style="list-style-type: none"> <li>- Fyll på bensin</li> <li>- Öppna bensinkranen (om sådan finns)</li> <li>- Tryck in bromsspaken</li> <li>- Ställ gasspaken i rätt läge</li> <li>- Byt ut tändstiftet</li> </ul>
Klippnings-/motorprestandan avtar	<ul style="list-style-type: none"> <li>- Korrigera klippningshöjden uppåt</li> <li>- Rengör utkastningskanalen</li> <li>- Slipa/byt ut kniven (kundtjänstverkstad)</li> <li>- Gräsuppsamlaren starkt nedsmutsad</li> </ul>
Gräsuppsamlaren fylls inte optimalt	<ul style="list-style-type: none"> <li>- Korrigera klippningshöjden</li> <li>- Låt gräsmattan torka</li> <li>- Slipa/byt ut kniven (kundtjänstverkstad)</li> </ul>
Hjuldriften fungerar inte (om sådan finns)	<ul style="list-style-type: none"> <li>- Ställ in bowdenkabeln</li> <li>- Kilremmen har lossnat/spruckit</li> <li>- Växeln defekt (kundtjänstverkstad)</li> </ul>

**FIN****Ennen käynnistämistä:**

Öljyn tarkastus:

Säiliön täyttömäärän tarkastus:

**Huoltoaikavälit:**

Laite ostettu (päivämäärä): \_\_\_\_\_

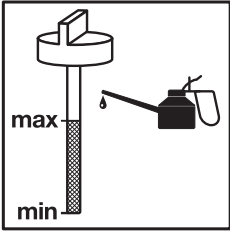
	Aikaväli	Suoritettu (vuosi)									
		<input type="checkbox"/>	<input type="checkbox"/>	<input type="checkbox"/>	<input type="checkbox"/>	<input type="checkbox"/>	<input type="checkbox"/>	<input type="checkbox"/>	<input type="checkbox"/>	<input type="checkbox"/>	<input type="checkbox"/>
<b>Öljynvaihto</b>	1 kerran vuodessa (ennen kauden alkua)	<input type="checkbox"/>	<input type="checkbox"/>	<input type="checkbox"/>	<input type="checkbox"/>	<input type="checkbox"/>	<input type="checkbox"/>	<input type="checkbox"/>	<input type="checkbox"/>	<input type="checkbox"/>	<input type="checkbox"/>
		20__	20__	20__	20__	20__	20__	20__	20__	20__	20__
<b>Ilmasuodattimen puhdistus/vaihto</b>	1 kerran vuodessa (ennen kauden alkua)	<input type="checkbox"/>	<input type="checkbox"/>	<input type="checkbox"/>	<input type="checkbox"/>	<input type="checkbox"/>	<input type="checkbox"/>	<input type="checkbox"/>	<input type="checkbox"/>	<input type="checkbox"/>	<input type="checkbox"/>
		20__	20__	20__	20__	20__	20__	20__	20__	20__	20__
<b>Sytytystulpan vaihto</b>	2 vuoden välein (ennen kauden alkua)	<input type="checkbox"/>	<input type="checkbox"/>	<input type="checkbox"/>	<input type="checkbox"/>	<input type="checkbox"/>	<input type="checkbox"/>	<input type="checkbox"/>	<input type="checkbox"/>	<input type="checkbox"/>	<input type="checkbox"/>
		20__	20__	20__	20__	20__	20__	20__	20__	20__	20__

**Häiriöt ja niiden poisto**


Häiriö / ongelma	Poisto
Moottori ei käynnisty	- täytä bensiiniä - avaa bensiinihana (mikäli asennettu) - paina jarruvipua - kaasuvipu oikeaan asentoon (mikäli asennettu) - vaihda sytytystulppa
Moottorin teho / leikkausteho heikkenee	- korjaa leikkauskorkeutta ylemmäs - puhdista poistokanava - terota / vaihda terät (asiakaspalvelu-korjaamo) - silppukori likaantunut pahasti
Silppukori ei täyty optimaalisesti	- korjaa leikkauskorkeus - odota, kunnes ruoho on kuivaa - terota / vaihda terät (asiakaspalvelu-korjaamo)
Vetotoiminto ei toimi oikein (mikäli asennettu)	- korjaa bowdenvaijerin säätö - V-hihna pois paikaltaan / revennyt - vaihteistovika (asiakaspalvelu-korjaamo)

**Πριν την εκκίνηση:**

Έλεγχος λαδιού:



Έλεγχος στάθμης ντεπόζιτου:

**Διαστήματα συντήρησης:**

Η μηχανή αγοράστηκε στις (ημερομηνία): \_\_\_\_\_

	Διαστήματα	Εκτελέσθηκε (έτος)									
		20__	20__	20__	20__	20__	20__	20__	20__	20__	20__
<b>Αλλαγή λαδιού</b>	1 φορά ετησίως (πριν την αρχή της σαιζόν)	<input type="checkbox"/>	<input type="checkbox"/>	<input type="checkbox"/>	<input type="checkbox"/>	<input type="checkbox"/>	<input type="checkbox"/>	<input type="checkbox"/>	<input type="checkbox"/>	<input type="checkbox"/>	<input type="checkbox"/>
<b>Καθαρισμός/ αντικατάσταση φίλτρου αέρα</b>	1 φορά ετησίως (πριν την αρχή της σαιζόν)	<input type="checkbox"/>	<input type="checkbox"/>	<input type="checkbox"/>	<input type="checkbox"/>	<input type="checkbox"/>	<input type="checkbox"/>	<input type="checkbox"/>	<input type="checkbox"/>	<input type="checkbox"/>	<input type="checkbox"/>
<b>Αντικατάσταση του μπουζί</b>	Κάθε 2 έτη (πριν την αρχή της σαιζόν)	<input type="checkbox"/>	<input type="checkbox"/>	<input type="checkbox"/>	<input type="checkbox"/>	<input type="checkbox"/>	<input type="checkbox"/>	<input type="checkbox"/>	<input type="checkbox"/>	<input type="checkbox"/>	<input type="checkbox"/>

**Αναζήτηση αιτίας βλάβης:**

Βλάβη/Πρόβλημα	Αποκατάσταση
Δεν παίρνει μπροστά ο κινητήρας	<ul style="list-style-type: none"> <li>- Βάλτε βενζίνη</li> <li>- Ανοίξτε τη βάνα της βενζίνης (εάν υπάρχει)</li> <li>- Πιέστε τον μοχλό πέδησης</li> <li>- Μοχλός γκαζιού στη σωστή θέση</li> <li>- Αντικατάσταση του μπουζί</li> </ul>
Μειώνεται η κοπτική ισχύς/ισχύς του κινητήρα	<ul style="list-style-type: none"> <li>- Διορθώστε το ύψος κοπής προς τα πάνω</li> <li>- Καθαρίστε την οπή εξόδου</li> <li>- Ακονίστε/αντικαταστήστε τα μαχαίρια (τμήμα εξυπηρέτησης πελατών/συνεργείο)</li> <li>- Πολλές ακαθαρσίες στο καλάθι συλλογής</li> </ul>
Δεν γεμίζει καλά το καλάθι	<ul style="list-style-type: none"> <li>- Διόρθωση του ύψους κοπής</li> <li>- Αφήστε τα χόρτα να στεγνώσουν</li> <li>- Ακονίστε/αντικαταστήστε τα μαχαίρια (τμήμα εξυπηρέτησης πελατών/συνεργείο)</li> </ul>
Δεν λειτουργεί η μετάδοση κίνησης (εάν υπάρχει)	<ul style="list-style-type: none"> <li>- Ρυθμίστε το σχοινί εκκίνησης</li> <li>- Βγήκε από τη θέση του/σκίστηκε ο τραπεζοειδής μάντας</li> <li>- Βλάβη του κιβωτίου (τμήμα εξυπηρέτησης πελατών / συνεργείο)</li> </ul>



EH 05/2011 (01)

