

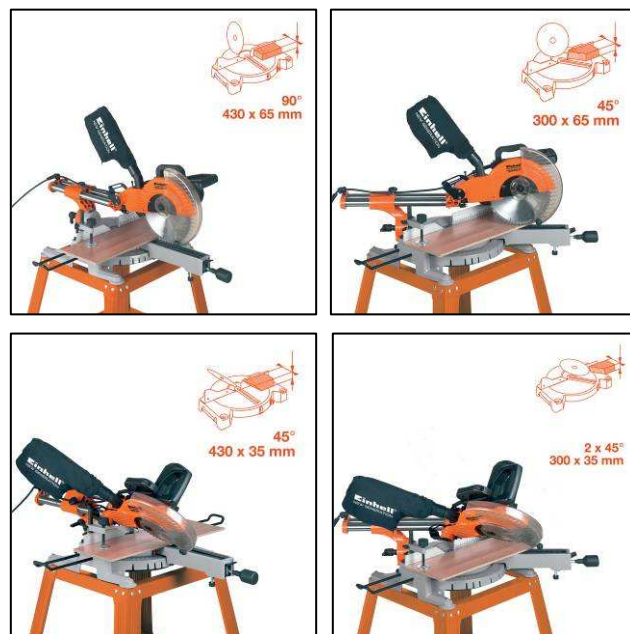
**Bewältigt problemlos
sehr breite Schnitte!**

Einhell®

NEW GENERATION



Mit der Zug-, Kapp- und Gehrungssäge KGSZZ 4300 UG ist ein schnelles, sauberes und präzises Ablängen von Holzteilen problemlos möglich. Durch den dreh- und schwenkbaren Sägekopf können auch doppelte Gehrungsschnitte ausgeführt werden. Durch das serienmäßige Untergestell lässt sich die Säge in optimaler Arbeitshöhe nutzen. **Trotz des 210 mm Sägeblattes erreicht die Säge aufgrund der doppelten Zugfunktion eine Schnittbreite von 430 mm und ist daher auch zum Zuschneiden von sehr breiten Paneelen und Laminatböden in einem Arbeitsgang hervorragend geeignet.**



KGSZZ 4300 UG Zug-, Kapp- und Gehrungssäge mit Untergestell

Als Sonderzubehör erhältlich:

Hartmetallsägeblatt:
Ø 210 x Ø 30 x 2,8 mm 24 Z

Art.-Nr.: 45.020.48
Ident-Nr.: 01013
EAN-Code: 4006825 456004



Hartmetallsägeblatt:
Ø 210 x Ø 30 x 2,8 mm 48 Z

Art.-Nr.: 45.020.34
Ident-Nr.: 01023
EAN-Code: 4006825 456110



Logistische Daten:

Typ:	KGSZZ 4300 UG	VE:	1 Stück
Art.-Nr.:	43.006.90	20°:	128 Stück
Ident-Nr.:	01015	40°:	265 Stück
EAN Code:	4006825 516241	40° HC:	310 Stück
Verpackung:	800 x 560 x 490 mm	Gewicht:	23,0 kg (brutto)



Bewältigt problemlos sehr breite Schnitte!

Einhell®

NEW GENERATION

Inklusive Spänefangsack

Über Doppelrohr gelagerte Zugfunktion zum Zuschneiden von Paneelen und Laminatböden in einem Arbeitsgang

Spannvorrichtung zur sicheren Fixierung des Werkstückes

stabile Werkstückauflagebügel





Sägeblattschutz

inklusive Laser

Drehtisch mit präziser Winkeleinstellung von -45° bis $+60^{\circ}$ mit Raststellungen

stabiles Untergestell inklusive

praktische Sägeblattablage



Merkmale:

- Über Doppelrohr gelagerte Zugfunktion
- Hartmetallbestücktes Sägeblatt mit 24 Zähnen
- Drehtisch mit präziser Winkeleinstellung von -45° bis $+60^{\circ}$ mit Raststellungen
- Sägekopf nach links, stufenlos von 0° bis $+45^{\circ}$ einigbar
- Spannvorrichtung zur sicheren Fixierung des Werkstückes
- inklusive Spänefangsack und Auflagebügel beidseitig
- inklusive Laser
- stabiles Untergestell
- praktische Sägeblattablage

Technische Daten:

- Netzspannung: 230 V ~ 50 Hz
- Leistung: 1800 Watt
- Leerlaufdrehzahl n_0 : 4800 min^{-1}
- Hartmetall-Sägeblatt: $\text{Ø } 210 \times \text{Ø } 30 \times 2,8 \text{ mm}$
- Anzahl der Zähne: 24
- Schwenkbereich: -45° / $+60^{\circ}$
- Gehrungsschnitt: 0° bis 45° nach links
- Sägebreite $90^{\circ} \times 90^{\circ}$: $430 \times 65 \text{ mm}$

Logistische Daten:

Typ:	KGSZZ 4300 UG	Gerät:	Zug, Kapp- und Gehrungssäge
Art.-Nr.:	43.006.90	VE:	1 Stück
Ident.-Nr.:	01015	20`:	128 Stück
EAN Code:	4006825 516241	40`:	265 Stück
Verpackung:	800 x 560 x 490 mm	40` HC:	310 Stück
		Gewicht:	23,0 kg (brutto)

