



# DS 405 L Dekupiersäge

Art.-Nr. 43.090.32

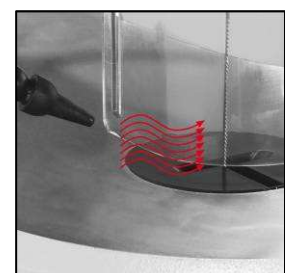
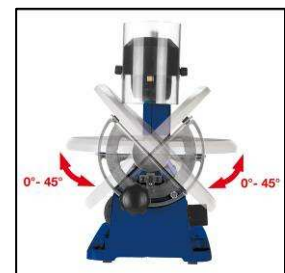

Feine, komplizierte Arbeiten an Holz, Kunststoff, Aluminium oder Gips sind Herausforderungen für Modellbau und Bastelarbeiten. Der stabile Parallelarm macht es Ihnen leicht exakte Schnitte auszuführen. Die Flexibilität der DS 405 L zeigt sich beim Arbeiten im Millimeterbereich oder beim Aussägen perfekter Rundformen und Kreise. Eine Gebläsevorrichtung entfernt dabei die Späne im Sägebereich. Der durchsichtige Sägeblattschutz bietet optimale Sicherheit, ohne die Arbeit zu behindern. Für Gehrungsschnitte können Sie den Arbeitstisch um bis zu 45 Grad nach rechts oder links verstellen. Ein flexibles LED-Licht sorgt für die richtige Beleuchtung. Zudem ist die Dekupiersäge mit einem Laser ausgestattet, um auch präzise gerade Schnitte durchzuführen.

## Ausstattung

- Elektronische Hubzahlregelung (1)
- Flexibles LED-Licht zum exakten Beleuchten des Werkstückes (2)
- Laser für präzise und gerade Schnitte (3)
- Säge Tisch 2 x 45° schwenkbar (4)
- Staubabsaugadapter (5)
- Aufbewahrungsfach für Sägeblätter (6)
- Integrierte Spanabblausvorrichtung (7)
- Nullspannungsschalter
- Adapter für Laubsägeblätter
- Säge Tisch aus massivem Aluminium

## Technische Daten

- Netzspannung: 230 - 240 V ~ 50 Hz
- Leistung: 120 Watt S2 5 min
- Leerlaufhubzahl: 400 – 1.500 min<sup>-1</sup>
- Hubhöhe: 15 mm
- Sägeblattlänge: 127 mm
- Schnitthöhe max.: 50 mm / 90°; 20 mm / 45°
- Ausladung: 405 mm
- Tischgröße: 420 x 270 mm
- Tisch schwenkbar: 0° bis 45° (rechts und links)
- Gewicht netto: 16,2 kg
- Gewicht brutto: 18,3 kg
- Verpackungsmaße: 670 x 280 x 420 mm
- EAN-Code: 4006825 555097
- VE: 1 Stück



## Als Sonderzubehör erhältlich:

**Ersatzsägeblätter**  
(Set mit 5 Stück)

Art.-Nr.: 45.062.00  
EAN-Code: 4006825453928