



Einhell

BLUE

BG-PP 1750 N Teichpumpe

Art.-Nr. 41.724.55

Diese leistungsstarke Teichpumpe sorgt für eine gute Wasserqualität und den richtigen Sauerstoffgehalt, zum anderen sind die attraktiven Wasserspiele, ob als Springbrunnenpumpe oder Bachlauf, der Blickfang im Garten. Die Pumpe ist für den Dauereinsatz unter Wasser konzipiert. Die Pumpe wird durch einen öllosen Motor mit einem hermetisch in Gießharz vergossenen Stator und wasserumspülten Permanent-Magnetrotor angetrieben. Der Gehäusemantel ist aus schlagfestem Edelstahl.

Ausstattung



- Durchflussregler für Fontäne (2)
- Durchflussregler für Wasserspeier (3)
- Anschluss für Wasserspeier (4)
- Tragegriff (5)
- Saugkorb mit BIOCELL-Filtereinsatz (6)
- 10 m Anschlussleitung mit Schutzkontaktstecker (ohne Abbildung)

Serienmäßiges Zubehör

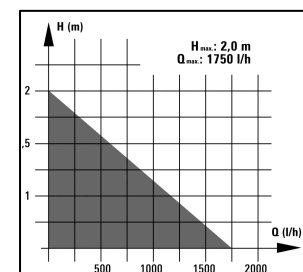
- 1 Stufenfontäne (1)
- 1 Glockenfontäne (7)
- 1 Schaumspudler (8)

Technische Daten

- Netzspannung: 230 V ~ 50 Hz
- Aufnahmeleistung: 50 Watt
- Fördermenge max.: 1.750 l/h
- Förderhöhe max.: 2 m
- Eintauchtiefe max.: 3 m
- Stufenfontäne: H: 110 cm Ø 93 cm
- Produktgewicht: 1,9 kg
- Gewicht brutto: 2,4 kg
- Verpackungsmaße: 200 x 200 x 160 mm
- EAN-Code: 4006825549591
- VE: 8 Stück



Leistungsdiagramm:



Als Sonderzubehör erhältlich:

Glockenfontäne GF 1 Art.-Nr.: 41.725.05
Einhell Royal EAN-Code: 4006825511321

Schaumspudler SSP 1 Art.-Nr.: 41.726.05
Einhell Royal EAN-Code: 4006825511338

Abbildungen können nicht im Serien-Lieferumfang enthaltenes Zubehör darstellen / Illustrations can contain accessories, which are not included in standard extent of delivery. Abbildungen ähnlich, produktionsbedingte Abweichung vorbehalten / Illustration similar (in design), production-wise modifications reserved.

File: V:\Einhell-AG\TP-BK\2013\TLT-Sek\01-Sek-allgemein\Azubi\PA04-I-No-Wechsel-Anpassung-08-2013\Originale Deutsch-Vorgaenger-Version\4172455_11031.doc

Erstelldatum/create date: 13.01.2009 10:33:00Aktualisiert/up dated: 28.08.2013