



Einhell Germany AG

Einhell

CLASSIC

GC-EM 1743 HW

Elektro-Rasenmäher

Art.-Nr.: 3400590

Ident.-Nr.: 11036

EAN-Code: 4006825572940

Der Elektro-Rasenmäher GC-EM 1743 HW ist ein robustes und leistungsstarkes Gerät, das sich beim zügigen Mähen größerer Rasenflächen als unentbehrlicher Helfer erweist. Sein kraftvoller Carbon-Power-Motor liefert hohes Drehmoment für starken Durchzug bei höherem Bewuchs. Die sechsstufige zentrale Schnitthöhenverstellung ermöglicht eine präzise Einstellung auf die individuellen Anforderungen. Dank des klappbaren Führungsholms lässt sich das Gerät platzsparend aufbewahren.

Ausstattung

- Kraftvoller Carbon-Power-Motor mit hohem Drehmoment
- 6-stufige zentrale Schnitthöhenverstellung
- Klappbarer Führungsholm
- Integrierter Tragegriff für einfachen Transport
- Kabelzugentlastung
- Highwheeler - Rasenschonende, großflächige Räder
- Grasfangbox mit Füllstandsanzeige
- Hochwertiges, schlagzähes Kunststoffgehäuse
- Empfohlen für Rasenflächen bis 700 m²

Technische Daten

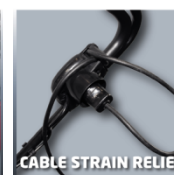
- Netzanschluss	230 V 50 Hz
- Leistung	1700 W
- Leerlaufdrehzahl	3250 min ⁻¹
- Schnittbreite	43 cm
- Schnitthöhenverstellung	6 Stufen 20-70 mm Zentral
- Fangboxvolumen	52 L
- Raddurchmesser vorne	170 mm
- Raddurchmesser hinter	235 mm

Logistische Daten

- Produktgewicht	13.68 kg
- Bruttogewicht Einzelverpackung	16.57 kg
- Maße Einzelverpackung	760 x 535 x 380 mm
- Stück pro Exportkarton	1 STK
- Bruttogewicht Exportkarton	16.8 kg
- Maße Exportkarton	780 x 535 x 378 mm
- Containermengen (20"/40"/40"HC)	192 396 461



6 x CENTRAL CUTTING HEIGHT ADJUSTMENT




CABLE STRAIN RELIEF




FILLING LEVEL INDICATOR



LAWN PROTECTING WHEELS



FOLDING HANDLE



6 x



6x
CENTRAL
HEIGHT
ADJUSTMENT



**LOW WEIGHT
EASY HANDLING**



**NEAR-EDGE
MOWING**

Als Sonderzubehör erhältlich



Ersatzmesser BG-EM
1643/1743HW
Zubehör
Art.-Nr.: 3405610
EAN-Code: 4006825541038