

Einhell[®]

- Ⓓ **Gebrauchsanweisung**
Elektronik-Schlagbohrmaschine
- ⒸZ **Návod k použití**
Elektronická příklepová vrtačka
- ⒶSK **Návod na obsluhu**
Elektronická príklepová vrtačka
- ⒶSLO **Navodilo za uporabo**
Udarni vrtalnik elektronik
- ⒶHR **Naputak za uporabu**
Elektronička vibracijska bušilica

4



Art.-Nr. : 42.589.85 I.-Nr.: 01013 LE-BM **500E**



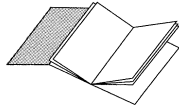
Ⓓ **Bitte vor Montage und Inbetriebnahme die Betriebsanleitung aufmerksam lesen**

ⒸZ **Před montáží a uvedením do provozu si prosím pozorně přečtete návod k obsluze**

ⒸK **Pred uvedením do prevádzky si starostlivo prečítajte návod na obsluhu a bezpečnostné pokyny a dodržiavajte ich!**

ⒸSLO **Prosimo, da pred montažo in prvim zagonom pazljivo preberete navodila za uporabo.**

ⒸHR **Molimo da prije montaže i upotrebe pažljivo pročitate naputak za uporabu**



Ⓓ Seite 2 ausklappen

ⒸZ Prosím nalistujte stranu 2

ⒸK Prosím otvorte strany 2

ⒸSLO Prosimo, da stran 2 razgrnete.

ⒸHR Molimo da raširite stranicu 2

Ⓓ Seite 4 - 6

ⒸZ Strana 7 - 9

ⒸK Strana 10 - 12

ⒸSLO Strani 13 - 15

ⒸHR Stranice 16 - 18



D**Lieferumfang**

LE-BM 500 E
Schnellspannbohrfutter 2 - 13 mm,
Zusatzhandgriff mit Tiefenanschlag


Verwendung

Die Bohrmaschine ist zum Bohren von Löchern in Holz, Eisen, Buntmetallen und Gestein unter Verwendung des entsprechenden Bohrwerkzeugs ausgelegt.

Beschreibung

- 1 Schnellspannbohrfutter
- 2 Bohrtiefenanschlag
- 3 Zusatzgriff
- 4 Bohren/Schlagbohren-Umschalter
- 5 Rechts-/Linkslauf-Umschalter
- 6 Drehzahl-Regler
- 7 Feststellknopf
- 8 Betriebsschalter

Technische Daten

Netzspannung	230 V ~ 50 Hz
Aufnahmeleistung	500 W
Bohrleistung	Beton 13 mm
	Stahl 10 mm
	Holz 20 mm
Leerlaufdrehzahl	0 - 3000 min ⁻¹
Schalldruckpegel LPA	89,2 dB(A)
	Schalleistungspegel LWA
Vibration a _w	22,5 m/s ²
Schutzisoliert	II / 
Gewicht	1,9 kg

Achtung

- Die LE-BM 500 E ist nicht zum Antrieb von Vorsatzgeräten ausgelegt.
- Nicht im Bereich von Dämpfen oder brennbaren Flüssigkeiten verwenden.
- Nur scharfe Bohrer und geeignete Schrauberbits verwenden.
- Ziehen Sie bei allen Umbau- und Reinigungsarbeiten den Stecker aus der Steckdose.
- Schützen Sie das Netzkabel vor Beschädigungen. Öl und Säure können das Kabel

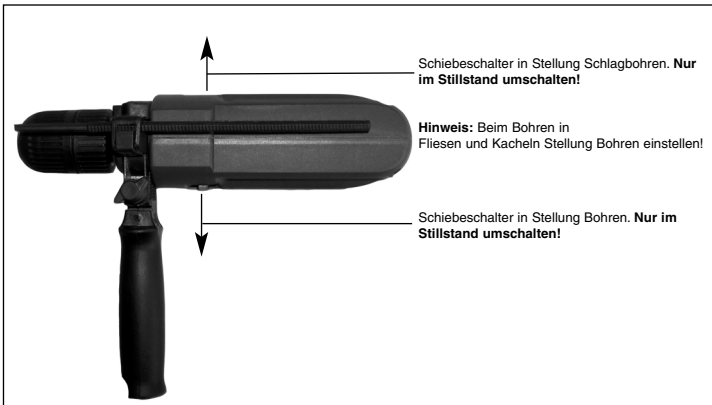
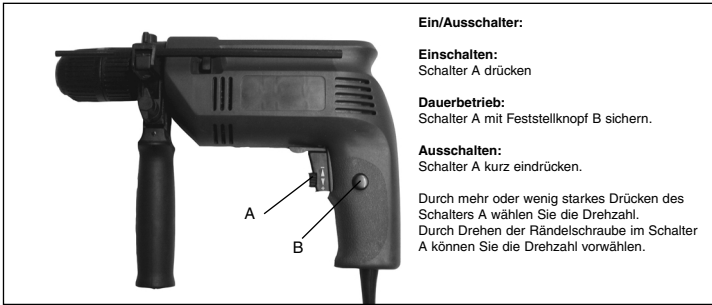
D

- Schützen Sie das Netzkabel vor Beschädigungen. Öl und Säure können das Kabel beschädigen.
- Das Gerät nicht am Netzkabel tragen.
- Den Stecker nicht durch Ziehen am Netzkabel aus der Steckdose entfernen.
- Achten Sie vor dem Einstecken des Netzsteckers darauf, daß der Betriebsschalter nicht arretiert ist.
- Bei Verwendung von Kabeltrommel, Kabel vollständig abrollen. Drahtquerschnitt min. 1,5 mm².
- Maschine nicht überlasten.
- Sichern Sie alle zu bearbeitenden Werkstücke ausreichend.
- Kindern unzugänglich machen!
- Achten Sie auf einen sicheren Stand auf Leitern oder Gerüsten bei freihändigem Bohren.
- In Wänden, wo Strom, Wasser oder Gasleitungen unsichtbar verlegt sind, zuerst die Leitungen mit einem Leitungssuchgerät lokalisieren.
- Tragen Sie eine Schutzbrille und verwenden sie eine Staubmaske bei stauberzeugenden Arbeiten.
- Reparaturen dürfen nur vom Elektrofachmann durchgeführt werden.
- Verwenden Sie nur original Ersatzteile
- Die Lärmentwicklung am Arbeitsplatz kann 85 dB(A) überschreiten. In diesem Fall sind Schallschutzmaßnahmen für den Bedienenden erforderlich. Das Geräusch dieses Elektrowerkzeuges wurde nach EN 50144-1 gemessen.
- Der Wert der ausgesendeten Schwingungen wurde nach EN 50144-1 ermittelt.

Wartung

- Halten Sie Ihre Bohrmaschine immer sauber.
- Benutzen Sie zur Reinigung des Kunststoffes keine ätzenden Mittel.
- Bei übermäßiger Funkenbildung überprüfen Sie die Kohlenbürsten.
- Halten Sie die Lüftungsschlitze frei.

D



Rozsah dodávky

LE-BM 500 E
Rychloupínací sklíčidlo 2 - 13 mm
Přídavné držadlo s dorazovou tyčí


POUŽITÍ

Vrtačka je konstruována na vrtání děr do dřeva, železa, barevných kovů a kamene za použití odpovídajícího nářadí do vrtačky.

Popis

1. Rychloupínací sklíčidlo
2. Dorazová tyč
3. Přídavné držadlo
4. Přepínač vrtání / vrtání s příklepem
5. Přepínač chodu vpravo / vlevo
6. Regulátor otáček
7. Zajišťovací knoflík
8. Hlavní vypínač

Technická data

Síťové napětí	230 V ~ 50 Hz
Příkon	500 W
Vrtací výkon	beton 13 mm ocel 10 mm dřevo 20 mm
Otáčky naprázdno	0 - 3000 min ⁻¹
Hladina akustického tlaku LPA	89,2 db(A)
Hladina akustického výkonu LWA	102,2 db(A)
Vibrace aw	22,5 m/s ²
Ochranná izolace	II / 
Hmotnost	1,9 kg

Pozor

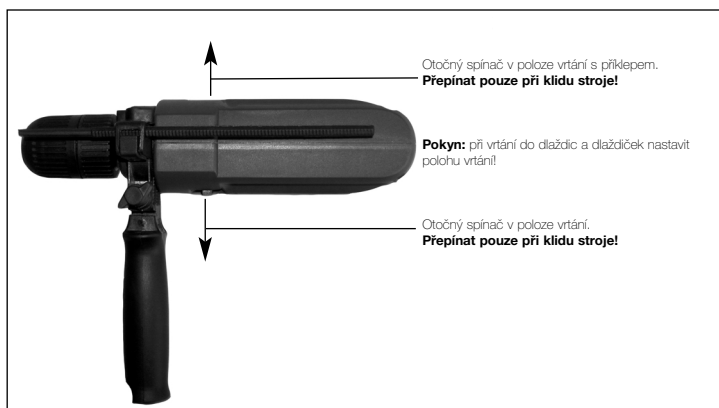
- LE-BM 500 E není konstruována k pohonu přídavných nářadí.
- Nepoužívat v blízkosti par nebo hořlavých kapalin.
Používat jen ostré vrtáky a vhodné šroubovací hroty (bity).
- Při všech přestavovacích a čistících pracích vytáhněte zástrčku ze zásuvky.
- Přístroj nenosit za síťový kabel.
- Zástrčku nevytahovat ze zásuvky za síťový kabel.
- Před zastrčením síťové zástrčky dbejte na to, aby hlavní vypínač nebyl aretován.
- Při použití kabelového bubnu kabel zcela odrolovat. Průřez drátu min 1,5 mm².

CZ

- Stroj nepřetěžovat.
- Všechny opracovávané obrobky dostatečně zajistěte.
- Děti nepouštět ke stroji.
- Dbejte na bezpečné stání na žebřících nebo lešeních při vrtání volně z ruky.
- Ve zdech, ve kterých je neviditelně zabudované vedení proudu, vody nebo plynu nejdříve lokalizovat vedení přístrojem na hledání vedení.
- Noste ochranné brýle a při prašných pracích používejte prachovou masku.
- Opravy smí provádět pouze odborný elektrikář.
- Používejte pouze originální náhradní díly.
- Vývoj hluku na pracovišti může překračovat až 85 db (A). V tomto případě jsou pro obsluhu nutná ochranná opáření proti hluku a na ochranu sluchu. Hluk tohoto přístroje je měřen podle EN 50144-1.
- Vyslané kmity byly zjištěny podle EN 50144-1.

Údržba

- Udržujte vrtačku vždy čistou.
- K čištění umělých hmot nepoužívejte žíravé prostředky.
- Při nadměrné tvorbě jisker nechte uhlíkové kartáče překontrolovat odborným servisem.
- Větrací otvory udržujte čisté.



SK**Objem dodávky**

LM-BM 500 E
 Rýchlopínacie skľučovadlo 2 -13
 mm
 Dodatočná rukoväť s hĺbkovým
 dorazom


POUŽITIE

Táto vrtačka je určená na vrtanie
 dier do dreva, železa, farebných
 kovov a kameniny s použitím prí-
 slušného vrtacieho nástroja.

Popis

- 1 Rýchlopínacie upínadlo vrtáka
- 2 Hĺbkový doraz vrtania
- 3 Dodatočná rukoväť
- 4 Prepínač vrtanie/príklepové
vrtanie
- 5 Prepínač 1. stupeň / 2. stupeň
- 6 Prepínač pravo-/ľavotočivého
chodu
- 7 Otáčkový regulátor
- 8 Aretačné tlačidlo
- 9 Prevádzkový spínač

Technické údaje

Sieťové napätie	230 V ~ 50 Hz
Príkion	500 W
Výkon vrtania	betón 13 mm. ocel' 10 mm drevo 20 mm
Voľnobežné otáčky 1. stupeň	0 - 3000 min ⁻¹
Hladina akustického tlaku LPA	89,2 dB(A)
Hladina akustického výkonu LWA	102,2 dB(A)
Vibrácia a _w	22,5 m/s ²
s ochrannou izoláciou	II / 
Hmotnosť	1,9 kg

Pozor:

- Vrtáčka nie je určená na pohon prípojných prístrojov.
- Nepoužívajte v oblasti výparov alebo horľavých tekutín.
- Používajte len ostré vrtáky a vhodné skrutkovacie hroty.
- Vytiahnite pri všetkých prestavbových a čiastiacich prácach kábel von zo zásuvky.
- Chráňte elektrický kábel pred poškodením. Olej a kyseliny môžu poškodiť kábel.
- Nenosiť prístroj zavesený za kábel.
- Nevyťahovať zástrčku von zo zásuvky ťahaním za kábel.
- Dbajte pred zasunutím elektrickej zástrčky na to, aby bol prevádzkový vypínač zaareto-

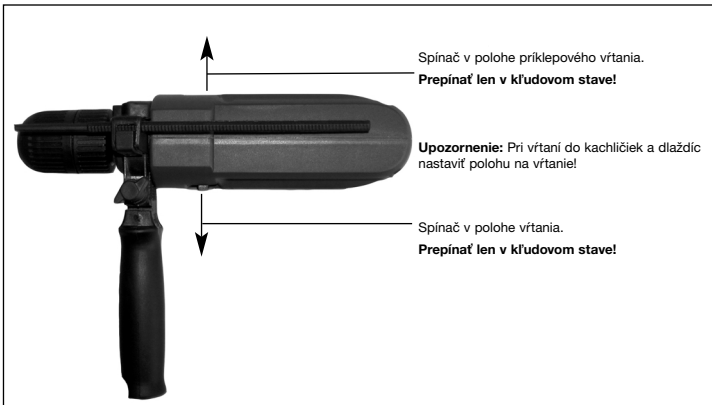
vaný

- Pri použití káblového bubna je potrebné kábel úplne odrolovať. Priemer drôtu min. 1,5 mm².
- Nepreťažovať prístroj.
- Dostatočne zabezpečte všetky obrobky určené na opracovanie.
- Zabrániť prístupu deťom!
- Dbajte na bezpečný postoj pri ručnom vŕtaní na rebríkoch alebo lešeniach.
- V stenách, kde sú položené elektrické, vodovodné alebo ply nové vedenia, je potrebné najskôr tieto vedenia lokalizovať pomocou hľadacieho prístroja.
- Používajte ochranné okuliare a používajte ochrannú masku proti prachu pri prašných prácach.
- Opravy smú byť vykonávané len odborným elektrotechnikom.
- Používajte len originálne náhradné diely
- Hlukové zaťaženie na pracovisku môže pri vŕtaní presiahnuť 85 dB(A). V tomto prípade sú pre obsluhujúceho potrebné opatrenia proti hluku. Zvuk tohto elektrického prístroja bol meraný podľa ISO 3744, NFS 31-031 (84/537/EWG).
- Hodnota vysielaných kmitov bola určená podľa ISO 8662-8.

Údržba

- Udržujte vašu vŕtačku vždy vo vyčistenom stave.
- Nepoužívajte k čisteniu plastu na vŕtačke žiadne žieraviny.
- Pri nadmernej tvorbe iskier skontrolujte uhlíkové kefy na vŕtačke.
- Udržujte vetracie otvory vždy voľné.
- Ak zistíte na vŕtačke poškodenie, môžete objednať v našom zákaznickom servise náhradné diely.

SK



SLO**Obseg dobave**

LE-BM 500 E

Vpenjalna glava za hitro vpenjanje 2 - 13 mm

Dodatni ročaj z globinskim prislonom


UPORABA

Vrtalni stroj je konstruiran za vrtnje lukenj v les, železo, barvne kovine in kamne z uporabo ustreznega svedra.

Opis

- 1 vpenjalna glava za hitro vpenjanje svedra
- 2 naslon za globino vrtnja
- 3 dodatni ročaj
- 4 preklop med vrtnjem in udarnim vrtnjem
- 5 preklopnik za vrtnje v desno ali levo
- 6 regulator vrtljajev
- 7 fiksni gumb
- 8 delovno stikalo

Tehnični podatki

Nazivna napetost	230 V - 50 Hz
Poraba:	500 W
Moč vrtnja:	beton 13 mm jeklo 10 mm les 20 mm
Vrtljaji v prostem	0 - 3000 min ⁻¹
Hrupni tlak LPA:	89,2 dB (A)
Moč hrupa LWA:	102,2 dB (A)
Vibracije aW:	22,5 m/s ²
Zaščitna izolacija	II / 
Teža	1,9 kg

Pozor!

- LE-BM 500 E ni konstruiran za pogon prednaprav.
- orodja ne uporabljajte v področju plinov ali vnetljivih tekočin.
- uporabljajte le ostre svedre in brezhibne vijačne nastavke
- pred vsakim delom na orodju in čiščenjem potegnite električni vtič iz vtičnice.
- orodja ne nosite na električnem kablju.
- vtiča ne izklaplajte iz vtičnice tako, da vlečete za kabel.
- pred vtikanjem vtiča v električno vtičnico preverite, da delovno stikalo ni zaskočeno (aretirano).
- če uporabljate kabelski boben, kabel popolnoma odvijte. Premer

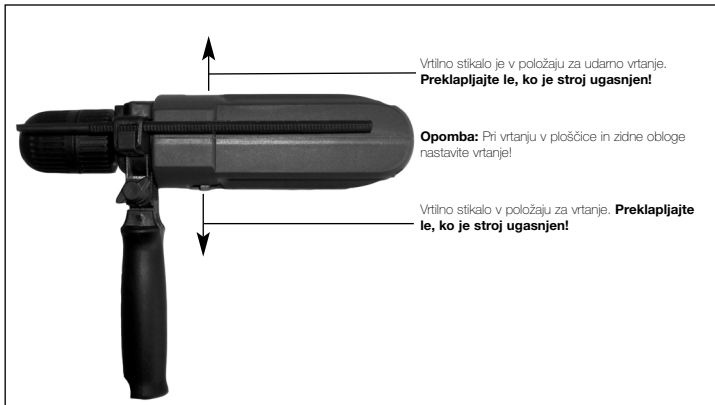
SLO

- žice naj bo min. 1,5 mm²,
- orodja ne preobremenjujte.
- vse obdelovance, ki jih nameravate obdelovati, zadosti pritrdite/zavarujte.
- ne dovolite dostopa otrokom!
- pazite, da boste na lestvah ali odrih, ko vrtate z obema rokama, imeli trdno (varno) stojišče.
- v stenah, kjer so tokovodniki in vodovodna ali plinska napeljava položeni brez vidnih oznak, najprej z iskalnikom napeljav ugotovite, kje tečejo vodniki.
- uporabljajte zaščitna očala, pri delih, kjer je veliko prahu, pa masko za dihanje.
- popravila lahko izvaja le strokovno usposobljen električar.
- uporabljajte le originalne nadomestne dele.
- hrup na delovnem mestu je lahko večji od 85 dB (A). V tem primeru mora delavec izvajati ukrepe za zaščito pred hrupom in za zaščito sluha. Hrup te električne naprave je izmerjen v skladu z EN 50144-1.
- vrednost oddanih vibracij je bila ugotovljena v skladu z EN 50144-1.
- pri prekomernem iskrenju prekontrolirajte grafitne ščetke.
- reže za prezračevanje na ohišju motorja naj bodo prehodne in čiste.

Vzdrževanje

- vrtalni stroj naj bo vedno čist.
- pri čiščenju plastike ne uporabljajte nobenih jedkih sredstev.

SLO



HR**Opseg isporuke**

LE-BM 500 E

Brzopodesiva stezna glava 2 - 13 mm,

Dodatna ručka s graničnikom dubine


Upotreba

Bušilica je konstruirana za bušenje rupa u drvo, željezo, obojene metale i kamen, uz upotrebu odgovarajućeg alata za bušenje.

Opis

- 1 Brzopodesiva stezna glava
- 2 Graničnik dubine bušenja
- 3 Dodatna ručka
- 4 Sklopka bušenje/bušenje s čekićem
- 5 Sklopka desni hod/lijevi hod
- 6 Regulacija broja okretaja
- 7 Gumb za blokiranje
- 8 Prekidač

Tehnički podaci

Napon	230 V ~ 50 Hz
Primljena snaga	500 W
Bušenje	beton 13 mm čelik 10 mm drvo 20 mm
Broj okretaja u praznom hodu	0-3000 min ⁻¹
Razina tlaka zvuka LPA	89,2 dB (A)
Razina snage zvuka LWA	102,2 dB (A)
Vibracija aw	22,5 m/s ²
Zaštitno izolirana	II / 
Težina:	1,9 kg

Pažnja

- LE-BM 500 E nije konstruirana kao pogonska jedinica za priključne uređaje.
- Ne koristite bušilicu u blizini isparivanja i zapaljivih tekućina.
- Koristite samo oštra svrdla, te prikladne umetke za izvijač.
- Prilikom svih radova preuredjivanja i čišćenja izvadite utikač iz utičnice.
- Čuvajte kabel od oštećenja. Ulje i kiselina mogu oštetiti kabel.
- Ne nosite uređaj na kablju.
- Ne vucite kabel da biste izvadili utikač iz utičnice.
- Prije utikanja utikača pazite da

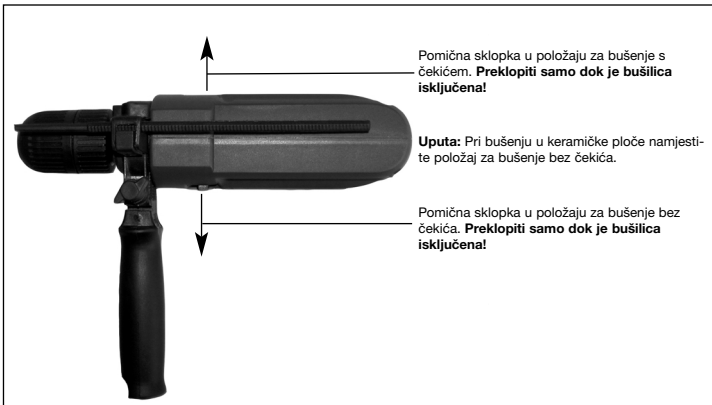
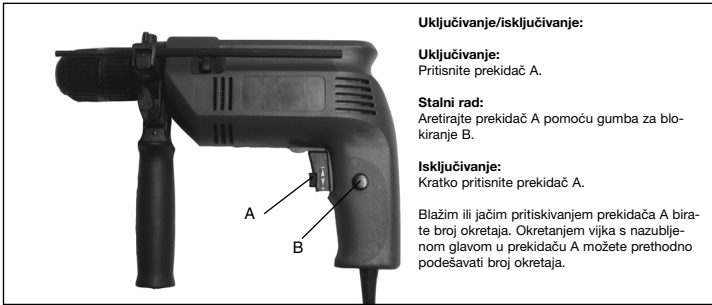
prekidač nije aretiran.

- Ako koristite kabelski bubanj, cijeli kabel se mora odmotati od bubnja. Presjek žice najmanje 1,5 mm².
- Ne preopterećujte stroj.
- Dovoljno pričvrstite sve dijelove koje želite obradivati.
- Čuvajte bušilicu nedostupnu za djecu!
- Pazite da sigurno stojite na ljestvama ili skelama kada bušilicu držite obema rukama.
- U zidovima gdje ima skrivenih električnih vodova, vodovoda ili plinovoda, prvo lokalizirajte vodove pomoću uređaja za detekciju vodova.
- Nosite zaštitne naočale, te masku za disanje pri radovima kod kojih se stvara prašina.
- Popravke smije izvoditi samo stručnjak za elektrotehniku.
- Koristite samo originalne rezervne dijelove.
- Buka na radnom mjestu može biti veća od 85 dB (A). U tom slučaju su potrebne mjere zvučne zaštite za radnika. Šum ovog električnog alata se mjerio po EN 50144-1.
- Vrijednost emitiranih vibracija se mjerila po EN 50144-1.

Održavanje

- Uvijek održavajte bušilicu u čistom stanju.
- Za čišćenje plastike ne rabite nagrizajuća sredstva.
- U slučaju prevelikog iskrenja provjerite ugljene četkice.
- Ventilacijski otvori moraju biti čisti i nepokriveni.

HR



- (D)** EG Konformitätserklärung
- (GB)** EC Declaration of Conformity
- (F)** Déclaration de Conformité CE
- (NL)** EC Conformiteitsverklaring
- (E)** Declaracion CE de Conformidad
- (P)** Declaração de conformidade CE
- (S)** EC Konformitetsförklaring
- (FIN)** EC Yhdenmukaisuusilmoitus
- (N)** EC Konfirmatsetserklaring
- (RUS)** EC Заявление о соответствии
- (HR)** Dichiarazione di conformità CE
- (RO)** Declarație de conformitate CE
- (TR)** AT Uygunluk Deklarasyonu

Einhell®

- (GR)** EC Δήλωση περί της ανταπόκρισης
- (I)** Dichiarazione di conformità CE
- (DK)** EC Overensstemmelseserklæring
- (CZ)** EU prohlášení o konformitě
- (H)** EU Konformkijelentés
- (SLO)** EU Izjava o skladnosti
- (PL)** Oświadczenie o zgodności z normami Europejskiej Wspólnoty
- (SK)** Vyhásenie EU o konformite
- (BG)** Декларация за съответствие на ЕО



Schlagbohrmaschine LE-BM 500E

Der Unterzeichnende erklärt in Namen der Firma die Übereinstimmung des Produktes.
 The undersigned declares in the name of the company that the product is in compliance with the following guidelines and standards.
 Le soussigné déclare au nom de l'entreprise la conformité du produit avec les directives et normes suivantes.
 De ondertekenaar verklaart in naam van de firma dat het product overeenstemt met de volgende richtlijnen en normen.
 El abajo firmante declara, en el nombre de la empresa, la conformidad del producto con las directrices y normas siguientes.
 O signatário declara em nome da firma a conformidade do produto com as seguintes directivas e normas.
 Undertecknad förklarar i firmans namn att produkten överensstämmer med följande direktiv och standarder.
 Allukirjottanut ilmoittaa liikkeen nimissä, että tuote vastaa seuraavia direktiivejä ja standardeja.
 Undertegnede erklærer på vegne av firmaet at produktet samsvarer med følgende direktiver og normer.
 Подписавшийся подтверждает от имени фирмы что настоящее изделие соответствует требованиям следующих нормативных документов.
 Az aláíró kijelenti, a cég nevében a termék megegyezését a

következő irányvonalakkal és normákkal.
 Subsemnatul declară în numele firmei că produsul core-spunde următoarelor directive și standarde.
 Imzalyan kişi, firma adına ürünün aşağıda anılan yönetmeliklere ve normlara uygun olduğunu beyan eder.
 Εν ονόματι της εταιρείας δηλώνει ο υπογεγραμμένος την συμφωνία του προϊόντος προς τους ακόλουθους κανονισμούς και τα ακόλουθα πρότυπα.
 Il sottoscritto dichiara a nome della ditta la conformità del prodotto con le direttive e le norme seguenti.
 På firmaets vegne erklærer undertegnede, at produktet imødekommer kravene i følgende direktiver og normer.
 Niže podpisani izjavljaju u imeu podjetja, da je proizvod u skladnosti s sledećim smernicama i standardi.
 Az aláíró kijelenti, a cég nevében a termék megegyezését a következő irányvonalakkal és normákkal.
 Podpisani izjavjam v imenu podjetja, da je proizvod v skladnosti s sledečimi smernicami in standardi.
 Nizej podpisany oświadcza w imieniu firmy, że produkt jest zgodny z następującymi wytycznymi i normami.
 Podpisující závazně prohlašuje v mene firmy, že tento výrobek je v souladu s následujícími směrnicami a normami.
 Доподписанийт декларира от името на фирмата съответствието на продукта.

<input checked="" type="checkbox"/> 98/37/EG	<input type="checkbox"/> 89/686/EWG	ISC GmbH
<input checked="" type="checkbox"/> 73/23/EWG	<input type="checkbox"/> 87/404/EWG	Eschenstraße 6
<input type="checkbox"/> 97/23/EG	<input type="checkbox"/> R&TTED 1999/5/EG	D-94405 Landau/Isar
<input checked="" type="checkbox"/> 89/336/EWG	<input type="checkbox"/> 2000/14/EG: L_{WM}..... dB(A); L_{WA}..... dB(A)	
<input type="checkbox"/> 90/396/EWG		

EN 50144-1; EN 50144-2-1; EN 55014-1; EN 55014-2; EN 61000-3-2; EN 61000-3-3

Landau/Isar, den 25.09.2003

Brunhözl *Karst*
 Brunhözl Karst
 Leiter Produkt-Management Produkt-Management

Archivierung / For archives: **4256017-48-4141800-E**

SK Záručný list

Záručná lehota začína dňom nákupu a trvá po dobu 2 rokov.

Záruka sa vzťahuje na chybné vyhotovenie výrobku alebo chyby materiálu ako aj poruchové funkcie výrobku. Náhradné diely a potrebná práca na opravu sú v záruke bez poplatku. Záruka sa nevzťahuje na následné škody.

Váš osobný partner zákazníckeho servisu

CZ ZÁRUČNÍ LIST

Záruční doba začíná dnem koupě a činí 2 rok.

Záruka bude poskytnuta v případě chybného provedení nebo vady materiálu a funkčnosti.

K tomu potřebné náhradní díly a pracovní doba nebudou účtovány.

Záruka se nevztahuje na následné škody.

Váš zákaznický servis

ES GARANCIJSKI LIST

Garancijski rok začne teči z dnem nakupa in znaša 2 leti.

Garancija velja za pomanjkljivo izvedbo ali napake na materialu ali pri delovanju. Uporabljeni rezervni deli in eventualni porabljen čas za delo se ne obračunajo.

Garancije za posledično škodo ni.

Vaša kontaktna oseba v servisni službi

HR GARANCIJSKI LIST

Garantni rok počinje od dana kupnje, a 2 godine.

Jamstvo preuzimamo za tvorničke greške ili za greške

u materijalu ili u funkciji. Za to potrebni rezervni dijelovi i radno vrijeme se ne naplaćuju.

Ne preuzimamo jamstvo za posljedične štete.

Vaš servisni partner

GARANTIEURKUNDE

Wir gewähren Ihnen zwei Jahre Garantie gemäß nachstehenden Bedingungen. Die Garantiezeit beginnt jeweils mit dem Tag der Lieferung, der durch Kaufbeleg, wie Rechnung, Lieferschein oder deren Kopie, nachzuweisen ist. Innerhalb der Garantiezeit beseitigen wir alle Funktionsfehler am Gerät, die nachweisbar auf mangelhafte Auslieferung oder Materialfehler zurückzuführen sind. Die dazu benötigten Ersatzteile und die anfallende Arbeitszeit werden nicht berechnet.

Ausschluss: Die Garantiezeit bezieht sich nicht auf natürliche Abnutzung oder Transportschäden, ferner nicht auf Schäden, die infolge Nichtbeachtung der Montageanleitung und nicht normgemäßer Installation entstanden. Der Hersteller haftet nicht für indirekte Folge- und Vermögensschäden. Durch die Instandsetzung wird die Garantiezeit nicht erneuert oder verlängert. Bei Garantieanspruch, Störungen oder Ersatzteilbedarf wenden Sie sich bitte an.

ISC GmbH - International Service Center
 Eschenstraße 6 · D-94405 Landau/Isar (Germany)
 Info-Tel. 0190-145 048 (62 Ct/Min.) • Telefax 0 99 51-26 10 und 52 50
 Service- und Infoserver: <http://www.isc-gmbh.info>

Technische Änderungen vorbehalten
 Technical changes subject to change
 Sous réserve de modifications
 Technische wijzigingen voorbehouden
 Salvo modificaciones técnicas
 Salvaguardem-se alterações técnicas
 Förbehåll för tekniska förändringar
 Oikeus teknisiin muutoksiin pidätetään
 Der tages forbehold for tekniske ændringer
 Ο κατασκευαστής διατηρεί το δικαίωμα
 τεχνικών αλλαγών
 Con riserva di apportare modifiche tecniche
 Tekniske endringer forbeholdes
 Technické zmeny vyhrazeny
 Technikai változások jogát fenntartva
 Tehnične spremembe pridržane.
 Zastrzega się wprowadzanie zmian technicznych
 Se rezervă dreptul la modificări tehnice.
 Teknik değişiklikler olabilir

- (D) ISC GmbH
 Eschenstraße 6
D-94405 Landau/Isar
 Tel. (0190) 145 048, Fax (09951) 2610 u. 5250
- (A) Hans Einhell Österreich Gesellschaft m.b.H.
 Mühlgasse 1
A-2353 Guntramsdorf
 Tel. (02236) 53516, Fax (02236) 52369
- (CH) Fubag International
 St. Gallerstraße 182
CH-8405 Winterthur
 Tel. (052) 2358787, Fax (052) 2358700
- (GB) Einhell UK Ltd
 Morpeth Wharf
 Twelve Quays
 Birkenhead, Wirral
CH 41 1NG
 Tel. 0151 6491500, Fax 0151 6491501
- (F) Pour toutes informations ou service après
 vente, merci de prendre contact avec votre
 revendeur.
- (NL) Einhell Benelux
 Veldsteen 44
NL-4815 PK Breda
 Tel. 076 5986470, Fax 076 5986478
- (B) Einhell Benelux
 Veldsteen 44
NL-4815 PK Breda
 Tel. 076 5986470, Fax 076 5986478
- (E) Comercial Einhell S.A.
 Antonio Cabezon, N° 83 Planta 3a
E-28034 Fuencarral Madrid
 Tel. 91 7294888, Fax 91 3581500
- (P) Einhell Iberica
 Rua da Aldeia , 225 Apartado 2100
P-4405-017 Arcozelo VNG
 Tel. 022 0917500 Fax 022 0917527
- (I) Einhell Italia s.r.l.
 Via Marconi, 16
I-22070 Beregazzo (Co)
 Tel. 031 992080, Fax 031 992084
- (DK) Einhell Skandinavia
 Bergsoevej 36
DK-8600 Silkeborg
 Tel. 087 201200, Fax 087 201203
- (FIN) Sähkötalo Harju OY
 Korjaamokatu 2
 FIN-33840 Tampere
 Tel. 03 2345000, Fax 03 2345040
- (PL) Einhell Polska sp. Z.o.o.
 Ul. Miedzyleska 2-6
PL-50-554 Wroclaw
 Tel. 071 3346508, Fax 071 3346503
- (H) Einhell Hungaria Ltd.
 Vajda Peter u. 12
H 1089 Budapest
 Tel. 01 3039401, Fax 01 2101179
- (TR) Semak
 makina ticaret ve sanayi ltd. sti.
 Altay Cesme Mah. Yasemin Sok. No: 19
TR 34843 Maltepe - Istanbul
 Tel. 0216 4594865, Fax 0216 4429325
- (RO) Novatech S.R.L.
 Bd.Lasar Catargiu 24-26
 S.C. A Ap. 9 Sector 1
RO 75 121 Bucharest
 Tel. 021 4104800, Fax 021 4103568
- (CZ) Poker Plus S.R.O.
 Areal Vu Bechovice
 Budava 10B
CZ-19011 Praha - Bechovice 911
Tel.+Fax 02579 10204
- (BG) Einhell Bulgarien
 34 A, Stefan Stambolov Str.
 Apt. 4
BG 9000 Varna
 Tel. 052 605254, Fax 052 605822
- (SL) Luma Trading d.o.o.
 Ljubljanska 39
SLO-4000 Kranj
 Tel- 064 355330, Fax 064 2355333
- (HR) Einhell Croatia d.o.o.
 Velika Ves 2
HR 49224 Lepajci
 Tel 049/342 444, Fax 049 342-392
- (YU) MP Trading d.o.o.
 Cika Ljubina 8/IV
YU 11000 Beograd
- (GR) An. Mavrofidopoulos S.A.
 Technical & Commercial company
 12, Papastratou & Asklipiou Str.
GR 18545 Piräus
 Tel 0210 4136155, Fax 0210 4137692
- (RUS) Bermas
 Altufyevskoye shosse, 2A
RUS 127273 Moscow
 Tel 095 3639580, Fax 095 3639581