



# Einhell

# CLASSIC

Tischkreissäge

**TC-TS 2025/3 eco**

**Art.-Nr.: 4340495**

Ident.-Nr.: 11019

EAN-Code: 4006825646481

Die Einhell Tischkreissäge TC-TS 2025/3 eco ist ein leistungsstarkes Gerät, welches ambitionierten Heimwerkern das Bearbeiten von Massivholz, Holzfaserverleimungen und ähnlichen Werkstoffen ermöglicht. Sie ist mit einem Präzisionsblatt aus Hartmetall ausgestattet, bei dem sich Höhe und Neigung mit Hilfe der 2in1 Verstellung individuell mit einem Handgriff einstellen lassen. Der verbesserte Parallelanschlag ermöglicht problemlose Längsschnitte und der Winkelanschlag oder das neigbare Sägeblatt erleichtern Gehrungsschnitte. Die Absaugung am Gehäuse und an der Sägeblattabdeckung sorgen dabei für sauberere Luft. Für alle benötigten Werkzeuge, Anschläge, den Schiebstock und das Kabel, sind am Gehäuse Vorrichtungen zum Verstauen angebracht.

## Ausstattung

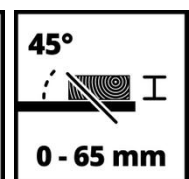
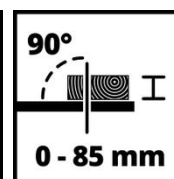
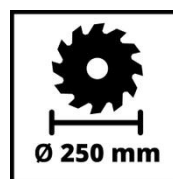

- Verbesserter, stabiler Parallelanschlag für exakte Schnitte
- 2-in-1 Sägeblatt Verstellung (Höhe und Neigung mit einem Griff)
- Winkelanschlag für einfache Gehrungsschnitte (+/- 60°)
- Späneabsauganschluß am Gehäuse und an der Sägeblattabdeckung
- Untergestell für eine angenehme Arbeitshöhe in 850 mm
- Vorrichtung zum Aufwickeln des Stromkabels am Gehäuse

## Technische Daten

- Netzanschluss	220-240 V   50 Hz
- Leistung	1800 W
- Max. Leistung (S6   S6%)	2000 W   25 %
- Leerlaufdrehzahl	5000 min <sup>-1</sup>
- Sägeblatt	Ø250 x ø30 mm
- Anzahl Sägezähne	24 STK
- Schwenkbereich Sägeblatt	45 °
- Max. Schnitthöhe bei 45°	65 mm
- Max. Schnitthöhe bei 90°	85 mm
- Höhenverstellung stufenlos	0-85 mm
- Durchmesser Absauganschluss	36 mm
- Arbeitshöhe	850 mm
- Größe Arbeitstisch	563 x 583 mm

## Logistische Daten

- Produktgewicht	16.15 kg
- Bruttogewicht Einzelverpackung	20.6 kg
- Maße Einzelverpackung	716 x 625 x 330 mm
- Stück pro Exportkarton	1 STK
- Bruttogewicht Exportkarton	20.6 kg
- Maße Exportkarton	710 x 620 x 330 mm
- Containermengen (20"/40"/40"HC)	189   399   456



## Als Sonderzubehör erhältlich



Sbl D 250x30x3,2 Z24  
Stat. Sägen-Zubehör  
Art.-Nr.: 49589341  
EAN-Code: 4009315893419  
Einhell Accessory



Sbl D 250x30x3,2 Z48  
Stat. Sägen-Zubehör  
Art.-Nr.: 49589351  
EAN-Code: 4009315893518  
Einhell Accessory



Sbl Set D 250x30x3,2 Z24/60  
Stat. Sägen-Zubehör  
Art.-Nr.: 49589305  
EAN-Code: 4009315893051  
Einhell Accessory



Sbl Set D 250x30x3,2 Z24/42/60  
Stat. Sägen-Zubehör  
Art.-Nr.: 49589306  
EAN-Code: 4009315893068  
Einhell Accessory



Sbl D 250x30x3,2 Z60  
Stat. Sägen-Zubehör  
Art.-Nr.: 49589552  
EAN-Code: 4009315895529  
Einhell Accessory