



**Einhell®**

**Power-X-Change 18 V**

- D Originalbetriebsanleitung  
Li-Ion Batterie
- PL Instrukcja oryginalna  
Akumulator litowo-jonowy
- RUS Оригинальное руководство по  
эксплуатации  
Литий-ионный аккумулятор
- RO Instrucțiuni de utilizare originale  
Baterie Li-Ion
- BG Оригинално упътване за  
употреба  
Литиево-йонна батерия
- GR Πρωτότυπος Οδηγίες χρήσης  
Μπαταρία ιόντων-λιθίου
- TR Orijinal Kullanma Talimatı  
Li-Ion aküleri
- UKR Оригінальна інструкція з  
експлуатації  
Літій-іонна батарея

5

Art.-Nr.: 45.113.40 (1,5 Ah)  
Art.-Nr.: 45.113.41 (3,0 Ah)

I.-Nr.: 11012  
I.-Nr.: 11012

## 1. Allgemeine Sicherheitshinweise für Li-Ion Batterien

### ⚠ Warnung

**Lesen Sie alle Sicherheitshinweise und Anweisungen.** Versäumnisse bei der Einhaltung der Sicherheitshinweise und Anweisungen können elektrischen Schlag, Brand und/oder schwere Verletzungen verursachen. **Bewahren Sie alle Sicherheitshinweise und Anweisungen für die Zukunft auf.**

### Verwendung und Behandlung des Akkuwerkzeugs

- a) **Laden Sie die Akkus nur in Ladegeräten auf, die vom Hersteller empfohlen werden.** Für ein Ladegerät, das für eine bestimmte Art von Akkus geeignet ist, besteht Brandgefahr, wenn es mit anderen Akkus verwendet wird.
- b) **Verwenden Sie nur die dafür vorgesehenen Akkus in den Elektrowerkzeugen.** Der Gebrauch von anderen Akkus kann zu Verletzungen und Brandgefahr führen.
- c) **Halten Sie den nicht benutzten Akku fern von Büroklammern, Münzen, Schlüsseln, Nageln, Schrauben oder anderen kleinen Metallgegenständen, die eine Überbrückung der Kontakte verursachen könnten.** Ein Kurzschluss zwischen den Akkukontakten kann Verbrennungen oder Feuer zur Folge haben.
- d) **Bei falscher Anwendung kann Flüssigkeit aus dem Akku austreten. Vermeiden Sie den Kontakt damit. Bei zufälligem Kontakt mit Wasser abspülen. Wenn die Flüssigkeit in die Augen kommt, nehmen Sie zusätzlich ärztliche Hilfe in Anspruch.** Austretende Akkuflüssigkeit kann zu Hautreizungen oder Verbrennungen führen.

### spezielle Sicherheitshinweise

Wir legen größte Sorgfalt in den Aufbau jedes Akkupacks, um Akkus mit maximaler Energiedichte, Langlebigkeit und Sicherheit an Sie weitergeben zu können. Die Akkuzellen verfügen über mehrstufige Sicherheitsvorrichtungen. Jede einzelne Zelle wird zunächst formatiert und ihre elektrischen Kennlinien werden aufgenommen. Diese Daten werden anschließend genutzt, um die bestmöglichen Akkupacks gruppieren zu können. **Trotz aller Sicherheitsvorkehrungen ist beim Umgang mit Akkus stets Umsicht erforderlich. Für den sicheren Betrieb sind folgende**

**Punkte zwingend zu beachten. Der sichere Betrieb ist nur mit ungeschädigten Zellen gewährleistet! Eine falsche Handhabung führt zu Zellschäden.**

**Achtung!** Analysen bestätigen, dass grobe Falschnutzung und falsche Pflege Hauptursache für Schäden durch Hochleistungsakkus sind.

### Hinweise zum Akku

1. Der Akku-Pack des Akkugerätes ist im Lieferzustand nicht geladen. Vor der ersten Inbetriebnahme muss deshalb der Akku aufgeladen werden.
2. Für eine optimale Akkuleistung vermeiden Sie tiefe Entladungszyklen! Laden Sie Ihren Akku häufig.
3. Lagern Sie Ihren Akku kühl, am besten bei 15°C, und zumindest 40% geladen.
4. Lithium-Ionen Akkus unterliegen einer natürlichen Alterung. Spätestens wenn die Leistungsfähigkeit des Akkus nur mehr 80% des Neuzustandes entspricht, muss der Akku ersetzt werden! Geschwächte Zellen in einem gealterten Akku-Pack sind den hohen Leistungsanforderungen nicht mehr gewachsen und stellen so ein Sicherheitsrisiko dar.
5. Verbrauchte Akkus nicht ins offene Feuer werfen. Explosionsgefahr!
6. Akku nicht anzünden oder Verbrennung aussetzen.
7. **Akkus nicht Tiefenentladen!** Tiefenentladung schädigt die Akkuzellen. Die häufigste Ursache für die Tiefentladung von Akkupacks ist lange Lagerung bzw. Nichtnutzung teilentladener Akkus. Beenden Sie den Arbeitsvorgang sobald die Leistung merklich nachlässt oder die Schutzelektronik anspricht. Lagern Sie den Akku erst nach vollständiger Aufladung.
8. **Akkus bzw. Gerät vor Überlastung schützen!** Überlastung führt rasch zur Überhitzung und Zellschädigung im Innern des Akkugehäuses, ohne dass die Überhitzung äußerlich zu Tage tritt.
9. **Vermeiden Sie Beschädigungen und Stöße!** Ersetzen Sie Akkus, die Ihnen aus über einem Meter heruntergefallen sind oder die heftigen Stößen ausgesetzt waren unverzüglich, auch wenn das Gehäuse des Akkupacks unbeschädigt erscheint. Die Akkuzellen im Inneren können ernsthaft beschädigt sein. Beachten Sie hierzu auch die Entsorgungshinweise.



## D

- Bei Überlastung und Überhitzung schaltet die integrierte Schutzabschaltung das Gerät aus Sicherheitsgründen ab. **Achtung!** Betätigen Sie den Ein-/ Ausschalter nicht mehr, wenn die Schutzabschaltung das Gerät abgeschaltet hat. Dies kann zu Schäden am Akku führen.
- Verwenden Sie nur original Akkus. Der Einsatz von anderen Akkus kann zu Verletzungen; Exposition und Brandgefahr führen.

### Hinweise zum Ladegerät und Ladevorgang

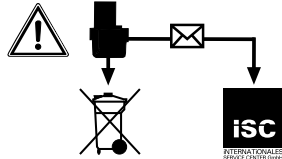
- Beachten Sie die angegebenen Daten auf dem Typenschild des Ladegeräts. Schließen Sie das Ladegerät nur an die auf dem Typenschild angegebene Netzspannung an.
- Schützen Sie das Ladegerät und die Leitung vor Beschädigung und scharfen Kanten. Beschädigte Kabel sind unverzüglich durch einen Elektrofachmann auszutauschen.
- Ladegerät, Akku und Akkugerät vor Kindern schützen.
- Keine beschädigten Ladegeräte verwenden.
- Verwenden Sie das mitgelieferte Ladegerät nicht zum Laden von anderen Akkugeräten.
- Bei starker Beanspruchung erwärmt sich der Akku-Pack. Lassen Sie den Akku-Pack vor Beginn des Ladevorgangs auf Raumtemperatur abkühlen.
- Akkus nicht Überladen!** Beachten Sie die maximalen Ladezeiten. Diese Ladezeiten gelten nur für entladene Akkus. Mehrfaches Einstecken eines geladenen oder teilgeladenen Akkus führt zum Überladen und zur Zellschädigung. Akku nicht mehrere Tage im Ladegerät stecken lassen.
- Benutzen und Laden Sie nie Akkus, von denen Sie vermuten, dass die letzte Aufladung des Akkus länger als 12 Monate zurück liegt.** Die Wahrscheinlichkeit ist hoch, dass der Akku bereits gefährlich geschädigt ist (Tiefenentladung).
- Laden bei einer Temperatur von unter 10°C führt zur chemischen Schädigung der Zelle und kann zu Brand führen.
- Verwenden Sie keine Akkus, die sich während des Ladens erwärmt haben, da die Akkuzellen gefährlich geschädigt sein könnten.
- Verwenden Sie keine Akkus mehr, die sich während des Ladens aufgewölbt oder verformt haben, oder welche ungewöhnliche Symptome zeigten (Ausgasen, Zischen, Knacken, ...)
- Entladen Sie den Akku nicht vollständig (empfohlene Endladetiefe max. 80%). Voll-

entladung führt zur vorzeitigen Alterung der Akkuzellen.

- Batterien niemals unbeaufsichtigt laden!

### Schutz vor Umwelteinflüssen

- Tragen Sie geeignete Arbeitskleidung. Schutzbrille tragen.
- Schützen Sie Ihr Akkugerät und das Ladegerät vor Feuchtigkeit und Regen.** Feuchtigkeit und Regen können zu gefährlichen Zellschädigungen führen.
- Das Akkugerät und das Ladegerät nicht im Bereich von Dämpfen und brennbaren Flüssigkeiten verwenden.
- Ladegerät und Akkugeräte nur im trockenem Zustand und einer Umgebungstemperatur von 10-40°C verwenden.
- Bewahren Sie den Akku nicht an Orten auf, die eine Temperatur von über 40° C erreichen können, insb. nicht in einem in der Sonne geparkten Kfz.
- Akkus vor Überhitzung schützen!** Überlastung, Überladung oder Sonneneinstrahlung führt zur Überhitzung und zur Zellschädigung. Laden oder arbeiten sie keinesfalls mit Akkus, welche überhitzt wurden – ersetzen sie diese unverzüglich.
- Lagerung von Akkus, Ladegeräten und Akkugerät.** Lagern Sie das Ladegerät und Ihr Akkugerät nur in trockenen Räumen mit einer Umgebungstemperatur von 10-40°C. Den Lithium-Ionen Akku lagern Sie kühl und trocken bei 10-20°C. Vor Luftfeuchtigkeit und direkter Sonneneinstrahlung schützen! Akku nur in geladenem Zustand lagern (mind. 40% geladen).
- Verhindern Sie, dass der Lithium-Ionen Akku gefriert. Akkus, welche länger als 60 Minuten unter 0°C gelagert wurden, sind zu entsorgen.
- Vorsicht beim Umgang mit Akkus in Bezug auf elektrostatische Ladung: elektrostatische Entladungen führen zu Schäden an der Schutzelektronik und den Akku-Zellen! Vermeiden Sie daher elektrostatische Aufladung und berühren Sie niemals die Akku-Pole!



Akkumulatoren und akkugetriebene Elektrogeräte beinhalten umweltgefährdende Materialien. Akku-Geräte nicht in den Hausmüll geben. Nach dem Defekt oder Verschleiß der Geräte den Akku herausnehmen und an die iSC GmbH, Eschenstraße 6 in D-94405 Landau einsenden, oder, falls untrennbar verbunden, das Akku-Gerät einsenden. Nur dort wird vom Hersteller eine fachgerechte Entsorgung gewährleistet.

**Beachten Sie beim Versand oder Entsorgung von Akkus bzw. Akkugerät, dass diese einzeln in Kunststoffbeutel verpackt werden um Kurzschlüsse oder Brand zu vermeiden!**

Dieses Gerät ist nicht dafür bestimmt, durch Personen (einschließlich Kinder) mit eingeschränkten physischen, sensorischen oder geistigen Fähigkeiten oder mangels Erfahrung und/oder mangels Wissen benutzt zu werden, es sei denn, sie werden durch eine für ihre Sicherheit zuständige Person beaufsichtigt oder erhalten von ihr Anweisungen, wie das Gerät zu benutzen ist. Kinder sollten beaufsichtigt werden, um sicherzustellen, dass sie nicht mit dem Gerät spielen.

**Bewahren Sie die Sicherheitshinweise gut auf.**

## 2. Technische Daten

Spannung Akku:..... 18 V  
Zellenspannung: ..... 3,6 V  
Zellenzahl (1,5 Ah):..... 5  
Zellenzahl (3,0 Ah):..... 2 x 5  
Kapazität des Akkus: ..... 1,5/3,0 Ah



D



Nur für EU-Länder

Werfen Sie Elektrowerkzeuge nicht in den Hausmüll!

Gemäß europäischer Richtlinie 2002/96/EG über Elektro- und Elektronik-Altgeräte und Umsetzung in nationales Recht müssen verbrauchte Elektrowerkzeuge getrennt gesammelt werden und einer umweltgerechten Wiederverwertung zugeführt werden.

Recycling-Alternative zur Rücksendeaufforderung:

Der Eigentümer des Elektrogerätes ist alternativ anstelle Rücksendung zur Mitwirkung bei der sachgerechten Verwertung im Falle der Eigentumsaufgabe verpflichtet. Das Altgerät kann hierfür auch einer Rücknahmestelle überlassen werden, die eine Beseitigung im Sinne der nationalen Kreislaufwirtschafts- und Abfallgesetze durchführt. Nicht betroffen sind den Altgeräten beigefügte Zubehörteile und Hilfsmittel ohne Elektrobestandteile.

Der Nachdruck oder sonstige Vervielfältigung von Dokumentation und Begleitpapieren der Produkte, auch auszugsweise, ist nur mit ausdrücklicher Zustimmung der iSC GmbH zulässig.

Technische Änderungen vorbehalten

## 1. Ogólne wskazówki bezpieczeństwa odnośnie akumulatorów litowo-jonowych

### ⚠ Ostrzeżenie

**Przeczytać wszystkie wskazówki bezpieczeństwa i instrukcję.** Nieprzestrzeganie instrukcji i wskazówek bezpieczeństwa może wywołać porażenia prądem, niebezpieczeństwo pożaru lub ciężkie zranienia. **Proszę zachować na przyszłość wskazówki bezpieczeństwa i instrukcję.**

### Zastosowanie i działanie narzędzi akumulatorowych

- Ładować akumulator tylko w takiej ładowarce, która została polecona przez producenta.** Użycie ładowarki, która przeznaczona jest do określonego rodzaju akumulatorów, grozi pożarem, jeśli jest używana z innymi niewłaściwymi akumulatorami.
- Używać tylko akumulatorów przeznaczonych do urządzeń elektrycznych.** Użycie innych akumulatorów może prowadzić do zranień i niebezpieczeństwa pożaru.
- Nie używane akumulatory trzymać z daleka od spinaczy, monet, kluczy, igieł, śrub i innych drobnych metalowych przedmiotów, które mogą być przewodnikami.** Zwarcie między akumulatorami może prowadzić do oparzeń i powstania ognia.
- W przypadku złego zastosowania z akumulatora może wypływać ciecz. Unikać kontaktu z tą cieczą. W razie przypadkowego kontaktu, zabrudzone miejsca obmyć wodą. Jeśli ciecz dostanie się do oka dodatkowo zasięgnąć porady lekarza.** Wypływająca z akumulatora ciecz może prowadzić do oparzeń skóry.

### Specjalne wskazówki bezpieczeństwa

Przy budowie akumulatorów dokładamy wszelkich starań, aby móc przekazać Państwu akumulator z maksymalną ilością energii, żywotnością i bezpieczeństwem. Cele akumulatora posiadają wielostopniowe elementy zabezpieczające. Każda poszczególna ceła jest najpierw formatowana, a jej krzywe znamionowe są zapisywane. Dane te są następnie wykorzystywane, aby można było pogrupować możliwie najlepsze akumulatory. **Pomimo wszelkich środków bezpieczeństwa zawsze wymagana jest ostrożność w obchodzeniu się z aku-**

**mulatorami. W czasie eksploatacji należy przestrzegać następujących punktów. Bezpieczna eksploatacja zapewniona jest wyłącznie przy nieuszkodzonych celach. Nieodpowiednie używanie prowadzi do uszkodzenia cel.**

**Uwaga!** Analizy potwierdzają, że nieodpowiednie używanie i zła pielęgnacja są główną przyczyną powstawania uszkodzeń przez zbytne przeciążenie akumulatora.

### Wskazówki do akumulatora

- Akumulator urządzenie akumulatorowego w dostawie nie jest naładowany. Dlatego przed pierwszym uruchomieniem akumulator musi zostać naładowany.
- W celu uzyskania optymalnej mocy akumulatora unikać cykli całkowitego rozładowania! Należy często ładować akumulator. Akumulator przechowywać w chłodnym pomieszczeniu, najlepiej w temperaturze 15°C, powinien on być także naładowany przynajmniej w 40%.
- Akumulatory litowo-jonowe podlegają procesowi naturalnego starzenia się. Akumulator musi być wymieniony najpóźniej wtedy, gdy jego wydajność odpowiada tylko 80% stanu pierwotnego. Osłabione cele w przestarzałym akumulatorze nie spełniają wysokich wymagań w stosunku do wydajności i stanowią zagrożenie dla bezpieczeństwa.
- Nie wrzucać zużytych akumulatorów do ognia. Niebezpieczeństwo wybuchu!
- Nie podpalać i nie wystawiać akumulatorów na oparzenia.
- Nie rozładowywać całkowicie akumulatorów!** Całkowite rozładowanie uszkadza cele akumulatora! Najczęstszą przyczyną całkowitego rozładowania akumulatora jest długie przechowywanie, wzgl. nieużywanie częściowo rozładowanego akumulatora. Zakończyć pracę, jak tylko moc jest widocznie słabsza lub jeśli elektronika zabezpieczająca sygnalizuje wyłączenie. Akumulator przechowywać po całkowitym naładowaniu.
- Akumulatory wzgl. urządzenie chronić przed przeciążeniem!** Przeciążenie prowadzi szybko do przegrzania i uszkodzenia cel w wnętrzu obudowy akumulatora, nie wywołując wyraźnego przegrzania.
- Unikać uszkodzeń i uderzeń!** Niezwłocznie wymieniać akumulatory, które upadły z wysokości ponad jednego metra lub które



PL

zostały mocno uderzone, także, jeśli obudowa akumulatora wygląda na uszkodzoną. Cele akumulatora w jej wnętrzu mogą być poważnie uszkodzone. Przestrzegać informacji dotyczących utylizacji.

10. W przypadku przeciążenia i przegrzania ze względów bezpieczeństwa odłączyć zintegrowane wyłączanie ochronne urządzenia. **Uwaga!** Nie używać już włącznika/wyłącznika, jeśli wyłączanie ochronne odłączyło urządzenie. To może prowadzić do uszkodzenia akumulatora.
11. Stosować tylko oryginalne akumulatory. Użycie innych akumulatorów może prowadzić do zranień, eksplozji i powstania pożaru.

#### Wskazówki do ładowarki i przebieg ładowania

1. Zwrócić uwagę na podane dane na tabliczce znamionowej ładowarki. Ładowarkę podłączać tylko do takiego napięcia, jakie podane jest na tabliczce znamionowej.
2. Chronić ładowarkę i przewód przed uszkodzeniami i ostrymi krawędziami. Niezwłocznie zlecić elektrykowi wymianę uszkodzonego kabla.
3. Chronić ładowarkę, akumulator i urządzenie przed dziećmi.
4. Nie używać uszkodzonych ładowarek.
5. Nie używać załączonej ładowarki do ładowania innych urządzeń akumulatorowych.
6. W przypadku silnego obciążania akumulator nagrzewa się. Przed rozpoczęciem ładowania pozostawić akumulator do schłodzenia się do temperatury pokojowej.
7. **Nie ładować nadmiernie akumulatorów!** Zwracać uwagę na maksymalne czasy ładowania. Podane czasy ładowania obowiązują tylko dla akumulatorów rozładowanych. Wielokrotne wkładanie naładowanego lub częściowo naładowanego akumulatora prowadzi do nadmiernego naładowania oraz do uszkodzenia cel. Nie pozostawiać akumulatorów w ładowarce przez kilka dni.
8. **Nigdy nie używać i nie ładować akumulatorów, co, do których nie ma pewności, czy ostatnie ładowanie nie miało miejsca ponad 12 miesięcy temu.** Istnieje wysokie prawdopodobieństwo, że akumulatory są już niebezpiecznie uszkodzone (całkowite rozładowanie).
9. Ładowanie w temperaturze poniżej 10°C prowadzi do chemicznego uszkodzenia cel oraz może wywołać pożar.

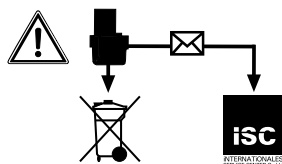
10. Nie używać akumulatorów, które nagrzały się podczas ładowania, ponieważ ich cele są niebezpiecznie uszkodzone.
11. Nie używać już akumulatorów, które podczas ładowania wybrzuszyły lub zdeformowały się lub takich, które wykazują nienormalne symptomy (rozgazowanie, trzeszczenie, strzelanie, ...)
12. Nie rozładowywać całkowicie akumulatora (zalecane maksymalne rozładowanie 80%). Całkowite rozładowanie prowadzi do przedwczesnego starzenia się cel akumulatora.
13. Nigdy nie ładować akumulatorów bez nadzoru!

#### Ochrona przed oddziaływaniem na środowisko.

1. Zawsze nosić odpowiednią odzież roboczą. Nosić okulary ochronne.
2. **Chronić urządzenie i ładowarkę przed deszczem i wilgocią.** Wilgoć i deszcz mogą prowadzić do niebezpiecznych uszkodzeń cel.
3. Ładowarka i urządzenie nie może być używane w obszarze oddziaływania oparów i cieczy łatwopalnych.
4. Ładowarka i urządzenia akumulatorowe mogą być używane tylko suche i w temperaturze otoczenia od 10 – 40°C.
5. Nie przechowywać akumulatora w miejscach, gdzie temperatura może osiągnąć ponad 40°C, w szczególności nie przechowywać w zaparkowanych pojazdach.
6. **Chronić akumulatory przed przegrzaniem!** Przeciążenie, nadmierne naładowanie lub promieniowanie słoneczne prowadzą do przegrzania i do uszkodzenia cel. Nie ładować lub nie pracować z akumulatorami, które zostały przegrzane – niezwłocznie je zastąpić.
7. **Przechowywanie akumulatorów, ładowarek i urządzeń akumulatorowych.** Przechowywać ładowarki i urządzenia akumulatorowe tylko w pomieszczeniach suchych, w temperaturze otoczenia od 10-40°C. Akumulatory litowo-jonowe przechowywać w chłodnym miejscu w temperaturze 10-20°C. Chronić je przed wilgotnym powietrzem i bezpośrednim działaniem promieni słonecznych. Przechowywać wyłącznie naładowane akumulatory (przynajmniej 40%).
8. Chronić akumulatory litowo-jonowe przed zamrożeniem. Akumulatory, które były przechowywane w temperaturze poniżej 0°C dłużej niż 60 min. należy oddać do utylizacji.

- 7 -

9. Należy być ostrożnym w obchodzeniu się z akumulatorem w odniesieniu do ładunku elektrostatycznego. Rozładowanie elektrostatyczne prowadzi do uszkodzenia elektroniki zabezpieczającej i uszkodzenia cel akumulatora! Dlatego unikać naładowania elektrostatycznego i nigdy nie dotykać biegunów akumulatora!



Akumulatory i akumulatorowe urządzenia elektryczne zawierają materiały niebezpieczne dla środowiska. Urządzeń akumulatorowych nie wyrzucać do śmieci. W przypadku uszkodzenia lub zużycia urządzenia wyciągnąć akumulator i wysłać do iSC GmbH, Eschenstraße 6, D-94405 Landau, a w przypadku, gdy nie ma możliwości rozdzielenia akumulatora od urządzenia wysłać całe urządzenie akumulatorowe. Tylko tam producent zapewni właściwą utylizację.

**Przy wysyłce lub utylizacji akumulatorów wzgl. urządzeń akumulatorowych zwracać uwagę, na to, aby były pojedynczo zapakowane w plastikowy worek, aby uniknąć zwarcia i pożaru!**

Urządzenie nie jest przeznaczone do użytkowania przez osoby (włącznie z dziećmi) z ograniczonymi zdolnościami fizycznymi, sensorycznymi lub umysłowymi lub które mają niewystarczające doświadczenie lub wiedzę do momentu, aż nie zostaną pouczone lub przyuczone do użytkowania urządzenia przez osobę, która jest odpowiedzialna za ich bezpieczeństwo. Uważać na dzieci, żeby nie bawiły się urządzeniem.

**Starannie przechowywać wskazówki dotyczące bezpieczeństwa.**

## 2. Dane techniczne

Napięcie akumulatora: ..... 18 V  
 Napięcie ogniw: ..... 3,6 V  
 Liczba ogniw (1,5 Ah): ..... 5  
 Liczba ogniw (3,0 Ah): ..... 2 x 5  
 Pojemność akumulatora: ..... 1,5/3,0 Ah





PL



Tylko dla krajów Unii Europejskiej

Nie wyrzucać elektronarzędzi do śmieci!

Według europejskiej dyrektywy 2002/96/EG o starych urządzeniach elektrycznych i elektronicznych oraz włączenia ich do prawa krajowego, zużyte elektronarzędzia należy zbierać oddzielnie i oddawać do punktu zbiórki surowców wtórnych.

Alternatywa recyklingu wobec obowiązku zwrotu urządzenia:

Właściciel elektronarzędzi w przypadku przekazania własności, jest zobowiązany, zamiast odesłania, do współudziału we właściwym przetworzeniu. Stare urządzenie może być dostarczone do punktu zbiorczego, który przeprowadza eliminację w myśl krajowego obiegu gospodarczego i ustawy o odpadach. Nie dotyczy to osprzętu i środków pomocniczych załączonych do starego urządzenia, które nie mają części elektrycznych.

Przedruk lub innego rodzaju powielanie dokumentacji wyrobów oraz dokumentów towarzyszących, nawet w fragmentach dopuszczalne jest tylko za wyraźną zgodą firmy iSC GmbH.

Zmiany techniczne zastrzeżone

## 1. Общие указания по технике безопасности при использовании литий-ионных аккумуляторов

### ⚠ Внимание!

**Прочитайте все указания по технике безопасности и технические требования.** При невыполнении указаний по технике безопасности и технических требований возможно получение удара током, возникновение пожара и/или получение серьезных травм. **Храните все указания по технике безопасности и технические требования для того, чтобы было возможно воспользоваться ими в будущем.**

Использование устройств с аккумуляторами и обращение с ними

- a) **Осуществляйте зарядку аккумуляторов только в зарядных устройствах, которые рекомендованы изготовителем.** Существует опасность возникновения пожара, если использовать зарядное устройство, которое предназначено для одного типа аккумуляторов, для других аккумуляторов.
- b) **Используйте только аккумуляторы, предназначенные для данного электрического инструмента.** Использование других аккумуляторов может привести к травмам и пожару.
- c) **Не храните неиспользуемые аккумуляторы рядом с канторскими скрепками, монетами, ключами, иглами, винтами и прочими мелкими металлическими предметами, которые могут вызвать короткое замыкание между контактами.** Короткое замыкание между контактами аккумулятора может привести к травмам и пожару.
- d) **При неправильном обращении с аккумуляторами из них может вытечь жидкость. Избегайте контакта с ней. При случайном контакте промойте место контакта водой. Если жидкость попадет в глаза, то после промывания обратитесь за врачебной помощью. Выступившая из аккумулятора жидкость может вызвать раздражение кожи или ожоги.**

### Дополнительные указания по технике безопасности

Мы с особенной тщательностью относимся к конструкции каждого аккумуляторного блока для того, чтобы снабдить Вас аккумуляторами с максимальной концентрацией энергии, продолжительностью срока службы и безопасностью. Аккумуляторные элементы имеют многоступенчатые защитные приспособления. Каждый элемент проходит вначале форматирование и его характеристические кривые записываются. Эта информация используется затем для того, чтобы скомпоновать в группы самые лучшие аккумуляторные блоки. **Независимо от наличия всех приспособлений безопасности при обращении с аккумуляторами нужно быть всегда осторожным. Для безопасной работы необходимо обязательно осуществлять следующие указания. Безопасность работы может быть обеспечена только при отсутствии поврежденных элементов! Неправильное обращение с элементами ведет к их повреждению.**

### Внимание!

Анализы подтверждают, что грубые нарушения в использовании и уходе за аккумуляторами высокой мощности являются основными причинами их повреждений.

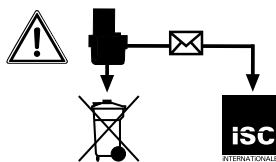
### Указания к аккумулятору

1. Аккумуляторный блок устройства с аккумулятором не заряжен перед продажей. Поэтому перед первым использованием необходимо зарядить аккумулятор.
2. Для сохранения оптимальной производительности аккумулятора не допускайте глубокой разрядки! Чаще заряжайте Ваш аккумулятор.
3. Храните Ваш аккумулятор в прохладном месте, лучше всего при 15°C и, по меньшей мере, заряженным на 40%.
4. Литий-ионные аккумуляторы подвержены естественному старению. Не позднее, чем при снижении мощности аккумулятора до 80% от начального состояния необходимо заменить аккумулятор! Ослабленные элементы в состарившемся аккумуляторном блоке не могут отвечать высоким требованиям производительности и тем

- самым представляют собой риск для безопасности.
5. Не бросайте использованные аккумуляторы в огонь. Опасность взрыва!
  6. Запрещено поджигать аккумулятор или подвергать сожжению.
  7. **Не подвергайте аккумуляторы глубокой разрядке!** Глубокая разрядка повреждает аккумуляторные элементы. Часто причиной глубокой разрядки аккумуляторного блока является длительное хранение или соответственно неиспользование частично разряженных аккумуляторов. Прекращайте работу, как только производительность заметно снизится. Кладите аккумулятор на хранение только после полной зарядки.
  8. **Не допускайте перегрузки аккумулятора и соответственно устройства!** Перегрузка приводит быстро к перегреву и повреждению элементов внутри корпуса аккумулятора, при этом перегрев может быть внешне незаметен.
  9. **Избегайте повреждений и ударов!** Сразу заменяйте аккумуляторы, которые упали с высоты более одного метра или были подвержены сильным ударам даже в том случае, если корпус аккумуляторного блока кажется неповрежденным. Аккумуляторные элементы внутри могут быть сильно повреждены. В этом случае следуйте также указаниям по утилизации.
  10. При перегрузке и перегреве встроенное устройство защитного отключения выключает устройство для обеспечения безопасности. **Внимание!** Не приводите больше в действие переключатель вкл-выкл, если сработало защитное отключение устройства. Это может привести к повреждению аккумулятора.
  11. Используйте только оригинальные аккумуляторы изготовителя. Использование других аккумуляторов может привести к травмам, взрыву и возникновению пожара.
- Указания к зарядному устройству и процессу зарядки**
1. Учитывайте приведенные на типовой табличке данные зарядного устройства. Подключайте зарядное устройство только к указанному на типовой табличке напряжению электросети.
  2. Защищайте зарядное устройство и кабель питания от повреждений и воздействия острых кромок. Поврежденные кабели должен сразу заменить специалист электрик.
  3. Не допускайте детей к зарядному устройству, аккумуляторам и устройствам с аккумуляторами.
  4. Запрещено использовать поврежденные зарядные устройства.
  5. Не используйте приложенное зарядное устройство для зарядки других устройств с аккумуляторами.
  6. При сильных нагрузках аккумуляторный блок нагревается. Дайте остыть аккумуляторному блоку перед началом процесса зарядки до комнатной температуры.
  7. **Не допускайте перезаряда аккумуляторов!** Выдерживайте максимальное время зарядки. Эта длительность зарядки действительна только для разряженного аккумулятора. Многократное вставление заряженного или частично заряженного аккумулятора ведет к перезаряду и повреждению элементов. Не оставляйте аккумуляторы несколько дней вставленными в зарядном устройстве.
  8. **Запрещено использовать и заряжать аккумуляторы, если Вы предполагаете, что со времени последней зарядки аккумулятора прошло больше 12 месяцев.** Высока вероятность того, что аккумулятор уже опасным образом поврежден (глубокий разряд).
  9. Проведение зарядки при температуре ниже 10°C ведет к нарушению химического состава элемента и может вызвать пожар.
  10. Не используйте аккумуляторы, которые во время зарядки нагревались, так как аккумуляторные элементы могут иметь опасные повреждения.
  11. Запрещено использовать аккумуляторы, которые вздулись или изменили свою форму, а также те, у которых проявляют другие нетипичные признаки при зарядке (выделение газа, щелканье, шипение, ...)
  12. Не разряжайте аккумулятор полностью (рекомендуемая глубина разрядки максимально 80%). Полная разрядка ведет к преждевременному старению аккумуляторных элементов.
  13. Запрещено заряжать батареи без надзора!

**Защита от влияния окружающей среды**

1. Используйте подходящие рабочие одежды. Используйте защитные очки.
2. **Предохраняйте ваше устройство с аккумулятором и зарядное устройство от воздействия влаги и дождя.** Влага и дождь могут вызвать опасные повреждения элементов.
3. Запрещено использовать устройства с аккумулятором и зарядное устройство вблизи мест с парами и горючими жидкостями.
4. Используйте зарядное устройство и устройства с аккумулятором только в сухом состоянии и при температуре окружающей среды от 10°C до 40°C.
5. Запрещено хранить аккумулятор в месте, где температура может превысить 40° C, особенно в запаркованном под прямыми солнечными лучами автомобиле.
6. **Предохраняйте аккумуляторы от перегрева!** Перегрузка, перезарядка или воздействие солнечных лучей вызывает перегрев и разрушает элементы. Запрещено заряжать или работать с аккумуляторами, подвергшимися перегреву – сразу замените их.
7. **Хранение аккумуляторов, зарядных устройств и устройств с аккумуляторами.** Храните зарядное устройство и Ваше только в сухих помещениях с температурой окружающей среды от 10°C до 40°C. Храните Ваш литий-ионный аккумулятор в прохладном и сухом месте при температуре от 10°C до 20°C. Защищайте от влаги воздуха и прямого воздействия солнечных лучей! Храните аккумуляторы только в заряженном состоянии (минимально 40% полного заряда).
8. Не допускайте замерзания литий-ионного аккумулятора. Если аккумуляторы при хранении подверглись воздействию дольше 60 минут температуры ниже 0°C, то их нужно утилизировать в отходы.
9. При обращении с аккумуляторами будьте осторожны с электростатическими зарядами: Электростатические разряды ведут к повреждению электронных компонентов и аккумуляторных элементов! Поэтому избегайте электростатической зарядки и никогда не прикасайтесь к полюсам аккумулятора!



Аккумуляторы и приводимые в действие аккумуляторами электрические устройства содержат опасные для окружающей среды вещества. Не выбрасывайте аккумуляторное устройство в домашний мусор. После обнаружения неисправности или износа устройства выньте из него аккумулятор и вышлите по адресу iSC GmbH, Eschenstraße 6 в D-94405 Landau; в том случае, если аккумулятор интегрирован, то вышлите само устройство вместе с аккумулятором. На фирме изготовителя производится квалифицированная утилизация.

**При отсылке или утилизации аккумуляторов, а также аккумуляторных устройств упакуйте каждый из них в отдельный пластиковый мешок для того, чтобы избежать короткого замыкания или пожара!**

Это устройство не предназначено для использования его лицами (включая детей) с ограниченными физическими, сенсорными или умственными способностями или с недостаточным опытом и/или с недостаточным уровнем знаний; исключением является наличие за ними надзора ответственными за их безопасность лицами или если они получают указания по пользованию устройством. Необходимо следить за детьми для того, чтобы убедиться, что они не играют с устройством.

**Храните наказания по технике безопасности в надежном месте.**



RUS

## 2. Технические характеристики

Напряжение аккумулятора: ..... 18 В  
Напряжение элемента:..... 3,6 В  
Количество элементов (1,5 А·ч):..... 5  
Количество элементов (3,0 А·ч):..... 2 x 5  
Емкость аккумулятора: ..... 1,5/3,0 А·ч



RUS



Только для стран ЕС

Запрещено выбрасывать электроинструмент в обычный домашний мусор.

Согласно европейской директиве 2002/96/EG об использованных электрических и электронных устройствах и реализации в правовой системе соответствующей страны необходимо использованный электрический инструмент утилизировать отдельно и направлять на вторичную переработку для охраны окружающей среды.

Вторичная переработка - альтернатива обязательной отсылке устройства назад изготовителю. Владелец электрического устройства в случае избавления от собственности обязан в качестве альтернативы отсылки назад изготовителю, содействовать надлежащей утилизации. Пришедшее в негодность устройство может быть передано в приемный пункт, который осуществит ликвидацию в соответствии с законом страны о цикличном производстве и обращении с мусором. Это не относится к приложенным к пришедшему в негодность оборудованию дополнительным устройствам и вспомогательным средствам, не содержащим электрические части.

Перепечатывание или прочие виды размножения документации и сопроводительных листов продукции фирмы, полностью или частично, разрешено производить только с однозначного разрешения ISC GmbH.

Сохраняется право на технические изменения

## 1. Indicații de siguranță generale pentru baterii Li-Ion

### ⚠ Avertisment!

**Citiți indicațiile de siguranță și îndrumările.** Nerespectarea indicațiilor de siguranță și a îndrumărilor poate avea ca urmare electrocutare, incendiu și/sau răni grave. **Păstrați pentru viitor toate indicațiile de siguranță și îndrumările.**

### Utilizarea și manevrarea aparatului cu acumulator

- a) **Încărcați acumulatorul numai în încărcătoare recomandate de către producător.** În cazul unui aparat de încărcat prevăzut pentru un anumit tip de acumulator, persistă pericol de incendiu dacă este folosit la încărcarea altor acumulatori.
- b) **Utilizați în aparatele electrice numai acumulatorii prevăzute pentru acestea.** Utilizarea altor acumulatori poate duce la accidente sau incendii.
- c) **Păstrați acumulatorii nefolosiți la distanță de clame de birou, monede, chei, cuie, șuruburi sau alte obiecte metalice care ar putea crea o punte între contacte.** Un scurt-circuit între contactele acumulatorului poate provoca arsuri sau poate duce la incendiu.
- d) **În cazul folosirii necorespunzătoare se poate scurge lichid din acumulator. Evitați contactul cu acesta. În cazul atingerii accidentale se va spăla imediat cu apă. Dacă lichidul intră în ochi, consultați suplimentar un medic.** Lichidul care se scurge din acumulator poate provoca iritații ale pielii sau arsuri.

### Indicații de siguranță speciale

Pentru a vă putea oferi acumulatorii cu densitate energetică maximă, durată de viață lungă și sigure, acordăm o atenție deosebită construcției fiecărui pachet de acumulatori. Celulele acumulatorului dispun de dispozitive de siguranță în mai multe trepte. Fiecare celulă în parte este întâi formatată și caracteristica electrică înregistrată. Aceste date sunt folosite ulterior pentru gruparea celor mai bune pachete de acumulatori posibile. **În ciuda tuturor măsurilor de siguranță, fiți mereu prudenți la manipularea acumulatorilor. Pentru funcționarea sigură trebuie respectate neapărat punctele următoare. Funcționarea în siguranță este posibilă nu-**

**mai dacă celulele nu sunt deteriorate. Manipularea greșită duce la deteriorarea celulelor.**

**Atenție!** Analize confirmă, că utilizarea greșită și îngrijirea necorespunzătoare reprezintă cauzele principale ale daunelor prin acumulatorii de performanță ridicată.

### Indicații privind acumulatorul

1. Pachetul de acumulatori a aparatului cu acumulator este livrat în stare neîncărcată. De aceea, înainte de prima punere în funcțiune, acumulatorul trebuie încărcat.
2. Pentru un randament optim al acumulatorului evitați cicluri de descărcare profundă! Încărcați deseori acumulatorul.
3. Depozitați acumulatorul într-un loc răcoros, cel mai bine la 15°C și încărcat cel puțin 40%.
4. Acumulatorii litiu-ion sunt supuse unui proces de îmbătrânire naturală. Cel târziu când capacitatea acumulatorului este de 80% din capacitatea sa în stare nouă, acumulatorul trebuie schimbat! Celulele slăbite ale unui pachet de acumulatori învechit nu mai corespund cerințelor de capacitate ridicată și reprezintă un risc privind siguranța.
5. Nu aruncați acumulatorii uzate în foc. Pericol de explozie!
6. Nu aprindeți acumulatorii și nu le expuneți la foc.
7. **Evitați descărcarea profundă a acumulatorilor!** Descărcarea profundă deteriorează celulele acumulatorului. Cauza cea mai frecventă pentru descărcarea profundă a pachetului de acumulatori este depozitarea pe timp îndelungat resp. nefolosirea acumulatorilor descărcați parțial. Întrerupeți imediat procesul de lucru dacă capacitatea scade considerabil sau se declanșează sistemul electronic de protecție. Depozitați acumulatorul numai în stare complet încărcată.
8. **Ferțiți acumulatorii resp. aparatul de suprasolicitare!** Suprasolicitația duce repede la supraîncălzire și deteriorarea celulelor din interiorul acumulatorului, acest lucru nefiind vizibil din exterior.
9. **Evitați deteriorări și lovituri!** Înlocuiți imediat acumulatorii care au căzut de la o înălțime mai mare de un metru sau care au fost expuse la lovituri puternice, chiar dacă carcasa pachetului de acumulatori nu prezintă deteriorări. Celulele din interiorul acumulatorului pot fi deteriorate considerabil.

Țineți cont în acest sens și de indicații privind evacuarea la deșeurii.

10. În caz de suprasolicitare și supraîncălzire dispozitivul de protecție integrat decuplează aparatul din motive de siguranță. **Atenție!** Nu mai apăsați întrerupătorul pornire/oprire atunci când dispozitivul de protecție a decuplat aparatul. Acest lucru poate duce la deteriorarea acumulatorului.
11. Folosiți numai acumulatori originale. Utilizarea altor acumulatori poate duce la accidente, explozii și incendii.

#### Indicații privind încărcătorul și procesul de încărcare

1. Țineți cont de datele menționate pe plăcuța indicatoare a încărcătorului. Racordați încărcătorul numai la o rețea cu tensiunea de alimentare identică cu cea indicată pe plăcuța indicatoare.
2. Feriți încărcătorul și cablurile de deteriorări și muchii ascuțite. Cabluri deteriorate trebuie înlocuite imediat de către un electrician specialist.
3. Feriți încărcătorul, acumulatorii și aparatul cu acumulator de copii.
4. Nu utilizați aparate de încărcat deteriorate.
5. Nu utilizați încărcătorul livrat pentru încărcarea altor aparate cu acumulator.
6. La solicitare puternică pachetul de acumulatori se încălzește. Înaintea procesului de încărcare lăsați pachetul de acumulatori să se răcească la temperatura încăperii.
7. **Nu supraîncărcați acumulatorii!** Respectați timpii maximi de încărcare. Acești timpi de încărcare sunt valabili numai pentru acumulatori descărcați. Racordarea repetată a unui acumulator încărcat complet sau parțial duce la supraîncălzire și deteriorarea celulelor. Nu lăsați acumulatorii mai multe zile în aparatul de încărcat.
8. **Nu utilizați și nu încărcați niciodată acumulatori, care presupuneți că nu au mai fost încărcate de mai mult de 12 luni.** Există o mare probabilitate că acumulatorul este deja foarte deteriorat (descărcare profundă).
9. Încălzirea acumulatorului la temperaturi sub 10°C duce la deteriorarea chimică a celulelor și poate provoca incendii.
10. Nu utilizați acumulatori care s-au încălzit în timpul procesului de încărcare, deoarece celulele acumulatorului pot fi deteriorate în mod periculos.

11. Nu mai utilizați acumulatori, care s-au bolțit sau deformat în timpul procesului de încărcare sau care prezintă simptome neobișnuite la încărcare (degazificare, pârături, șuierături, ...).
12. Nu descărcați acumulatorul complet (se recomandă descărcarea până la max. 80%). Descărcarea completă duce la îmbătrânirea timpurie a celulelor acumulatorului.
13. Nu lăsați bateriile niciodată nesupravegheate în timpul încărcării!

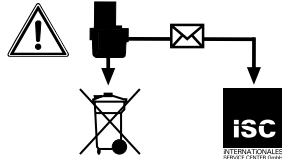
#### Protecție împotriva mediului ambiant

1. Purtați îmbrăcăminte de lucru adecvată. Purtați ochelari de protecție.
2. **Feriți aparatul cu acumulator și încărcătorul de umiditate și ploaie.** Umezeala și ploaia pot provoca deteriorări periculoase ale celulelor.
3. Nu utilizați aparatul cu acumulator și încărcătorul în apropierea lichidelor inflamabile și aburilor.
4. Utilizați aparatul cu acumulator și încărcătorul numai în stare uscată și la o temperatură a mediului înconjurător de 10-40°C.
5. Nu păstrați acumulatorul în locuri în care temperatura poate depăși 40°C, în nici un caz într-un autoturism parcat la soare.
6. **Feriți acumulatorii de supraîncălzire!** Suprasolicitația, supraîncălzirea sau expunerea la raze solare duce la supraîncălzire și deteriorarea celulelor. Nu încărcați și nu lucrați niciodată cu acumulatori care au fost supraîncălzite - înlocuiți-le imediat.
7. **Depozitarea acumulatorilor, încărcătoarelor și aparatului cu acumulator.** Depozitați încărcătorul și aparatul cu acumulator numai în încăperi uscate cu o temperatură a mediului de 10-40°C. Depozitați acumulatorul litiu-ion într-un loc răcoros și uscat la 10-20°C. Feriți acumulatorul de umiditate și expunerea directă la raze solare! Depozitați acumulatorii numai în stare încărcată (încărcate cel puțin 40%).
8. Evitați înghețarea acumulatorului litiu-ion. Acumulatorii care au fost depozitați mai mult de 60 minute sub temperatura de 0°C trebuie îndepărtați.
9. Țineți cont la manipularea acumulatorilor de încărcare electrostatică: descărcările electrostatice duc la deteriorarea sistemului electronic de protecție și a celulelor acumulatorului! Din acest motiv, evitați încărcarea electrostatică și nu atingeți niciodată poliile acumulatorului!





RO



Acumuloarele și aparatele electrice cu acumulator conțin materiale dăunătoare mediului înconjurător. Nu aruncați acumuloarele în gunoiul menajer. După defecționarea sau uzura aparatelor, scoateți acumulatorul din aparat și trimiteți-l la firma iSC GmbH, Eschenstraße 6 in D-94405 Landau sau, dacă acesta nu poate fi scos, trimiteți aparatul cu acumulator complet. Numai acolo este garantată o eliminare corespunzătoare de către producător.

**Țineți cont la expedierea sau eliminarea acumuloarelor resp. a aparatelor cu acumulator, ca acestea să fie ambalate separat pentru a evita un scurtcircuit sau incendiu.**

**Păstrați cu grijă aceste indicații de siguranță.**

## 2. Date tehnice

Tensiune acumulator:..... 18 V  
Tensiune celule: ..... 3,6 V  
Număr celule (1,5 Ah): ..... 5  
Număr celule (3,0 Ah): ..... 2 x 5  
Capacitate acumulator:..... 1,5/3,0 Ah



RO



Numai pentru țări ale UE

Nu aruncați aparatele electrice la gunoiul menajer!

Conform directivei europene 2002/96/CE cu privire la aparatele electrice și electronice vechi și punerea în aplicare în legislația națională, aparatele electrice uzate trebuie colectate separat și supuse unui ciclu de reciclare ecologic.

Alternativă de reciclare la apelul de trimitere înapoi:

Alternativ returnării, proprietarul aparatului electric este obligat să participe la o valorificare corectă a acestuia, în cazul renunțării asupra proprietății aparatului. Aparatul vechi poate fi predat în acest sens unui centru de colectare, care execută o îndepărtare conform legilor naționale referitoare la reciclare și deșeuri. Nu sunt afectate accesoriile atașate aparatelor vechi și materiale auxiliare fără componente electrice.

Retipărirea sau orice altă multiplicare a documentației și documentelor însoțitoare ale produselor, chiar și parțial, este permisă numai cu acordul în mod expres a firmei iSC GmbH.

Ne rezervăm dreptul pentru modificări de ordin tehnic

## 1. Общи указания по техника на безопасност за литиево-йонни батерии

### ⚠ Предупреждение!

Прочетете всички указания за безопасност и инструкции. Пропуските при спазването на указанията за безопасност и инструкциите могат да имат като последица електрически удар, пожар и/или тежки наранявания. **Съхранете за в бъдеще всички указания за безопасност и инструкции.**

### Използване и обслужване на акумулаторни инструменти

- a) **Заредете акумулаторите само в зарядни устройства, препоръчани от производителя.** За зарядното устройство, предназначено за определен вид акумулатори, съществува опасност от пожар, ако се използва с други акумулатори.
- b) **Използвайте в електрическите инструменти само предвидените за целта акумулатори.** Употребата на други акумулатори може да доведе до наранявания и опасност от пожар.
- c) **Неизползваните акумулатори дръжте далеч от канцеларски кламери, монети, ключове, гвоздеи, винтове и други малки метални предмети, които могат да предизвикат, съединяване на контактите на късо. Късо съединение между акумулаторните контакти може да има в резултат изгаряния или пожар.**
- d) **При неправилно приложение от акумулатора може да изтече течност. Избягвайте контакт с течността. При случаен контакт изплакнете с вода. Ако влезе течност в очите, допълнително потърсете лекарска помощ.** Течност, изтичаща от акумулатора, може да доведе до дразнене на кожата или изгаряния.

### Специални инструкции по техника на безопасност

Всички опаковки акумулаторни батерии окомплектоване най-акуратно, за да Ви предоставим акумулаторни батерии с максимална енергийна плътност, трайност и сигурност. Акумулаторните клетки имат многостепенни защитни приспособления.

Всяка отделна клетка първо се форматира и се записват електрическите й характеристики. След това тези данни се използват, за да се групират опаковки с възможно най-добри акумулаторни батерии.

**Въпреки всички предварителни предпазни мерки при обслужването на акумулатори винаги е необходима предпазливост. За безопасна работа е наложително да се спазват следните точки.**

**Безопасна работа се гарантира само с неповредени клетки! Неправилното боравене води до повреди на клетките.**

**Внимание!** Анализите потвърждават, че грубото неправилно използване и неправилна поддръжка са основна причина за повреди в мощните акумулаторни батерии.

### Указания за акумулатора

1. Акумулаторът на акумулаторния уред при доставянето не е зареден. Затова преди първото пускане в експлоатация акумулаторът трябва да се зареди.
2. С цел оптимална акумулаторна мощност избягвайте дълбоките цикли на изпразване! Зареждайте често Вашия акумулатор.
3. Съхранявайте Вашия акумулатор на студено, най-добре при температура от 15 °C, и най-малкото зареден на 40 %.
4. Литиево-йонните акумулатори подлежат на естествено стареене. Най-късно когато мощността на акумулатора съответства на само малко повече от 80 % от новото състояние, акумулаторът следва да се смени! Отслабнали клетки в остарял акумулатор вече не са в състояние да отговорят на високите изисквания за мощност и следователно представляват риск за безопасността.
5. Не хвърляйте употребени акумулатори в открит огън. Опасност от експлозия!
6. Не запалвайте или излагайте на изгаряне акумулатора.
7. **Не изпразвайте дълбоко акумулаторите!** Дълбокото изпразване поврежда клетките на акумулатора. Най-честата причина за дълбокото изпразване на акумулатора е продължителното складиране респ. неизползване на частично изпразнени акумулатори. Приключете процеса на работа, щом като мощността забележимо намалява или се

е задействала защитната електроника. Складирайте акумулатора едва след пълното зареждане.

**8. Пазете акумулаторите респ. уреда от претоварване!**

Претоварването бързо води до прегряване и повреждане на клетката във вътрешността на корпуса на акумулатора, без прегряването да е външно забележимо.

**9. Избягвайте повреди и удари!**

Незабавно подменяйте акумулатори, които са паднали от разстояние над един метър или които са били изложени на чести удари, дори когато корпусът на акумулатора изглежда неповреден. Акумулаторните клетки във вътрешната част е възможно да са сериозно повредени. За целта съблюдавайте също така указанията за екологосъобразно отстраняване.

10. При претоварване и прегряване вграденото защитно изключване изключва уреда по причини, свързани с безопасността. **Внимание!** Не задействайте повече превключвателя за вкл./ изключване, ако защитното изключване е изключило уреда. Това може да доведе до повреди по акумулатора.

11. Използвайте само оригинални акумулатори. Използването на други акумулатори може да доведе до наранявания; експлозия и опасност от пожар.

**Указания за зарядното устройство и процеса на зареждане**

1. Съблюдавайте посочените данни върху фирмената табелка с данни на зарядното устройство. Включвайте зарядното устройство само към посоченото върху фирмената табелка мрежово линейно напрежение.
2. Пазете зарядното устройство и проводника от повреди и остри ръбове. Повредените кабели следва да се подменят незабавно от електроспециалист.
3. Пазете зарядното устройство, акумулаторите и акумулаторния уред далеч от деца.
4. Не използвайте повредени зарядни устройства.
5. Не използвайте доставеното зарядно

устройство за зареждането на други акумулаторни уреди.

6. При голямо натоварване акумулаторът се нагрява. Преди започване на процеса на зареждане оставете акумулатора да се охлади на стайна температура.
7. **Не презареждайте акумулаторите!** Спазвайте максималното време на зареждане. Това време на зареждане важи само за изпразнени акумулатори. Многократното поставяне на зареден или частично зареден акумулатор води до презареждане и повреждане на клетката. Не оставяйте акумулаторите поставени няколко дни в зарядното устройство.
8. **Никога не използвайте и не зареждайте акумулатори, за които предполагате, че последното зареждане на акумулатора е било от преди повече от 12 месеца.** Голяма е вероятността акумулаторът вече да е рисковано повреден (дълбоко изпразване).
9. Зареждане при температура под 10 °C води до химично повреждане на клетката и може да предизвика пожар.
10. Не използвайте акумулатори, които са се нагрили по време на зареждането, тъй като акумулаторните клетки биха могли да са сериозно повредени.
11. Не използвайте повече акумулатори, които по време на зареждането са се огънали или деформирали, или които проявяват необичайни признаци (газоотделяне, шум от съскане, изпукване...)
12. Не изпразвайте изцяло акумулатора (препоръчителна дълбочина на изпразване макс. 80 %). Пълното изпразване води до преждевременно стареене на акумулаторните клетки.
13. Не зареждайте никога батериите без надзор!

**Защита от околни влияния**

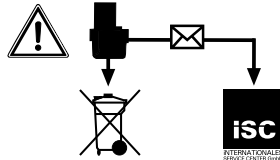
1. Носете подходящо работно облекло. Носете защитни очила.
2. Пазете Вашия акумулаторен уред и зарядното устройство от влага и дъжд. Влагата и дъждът могат да доведат до опасно повреждане на клетките.
3. Не използвайте акумулаторния уред и зарядното устройство в зоната на пари и възпламеняеми течности.
4. Използвайте зарядното устройство



BG

и акумулаторните уреди само в сухо състояние и при околна температура от 10-40 °С.

5. Не съхранявайте акумулатора на места, които могат да достигнат температура над 40° С, по-специално в паркирано на слънце МПС.
6. Пазете акумулаторите от прегряване! Претоварване, презареждане или слънчево облъчване водят до прегряване и до повреждане на клетката. В никакъв случай не зареждайте и не работете с акумулатори, които са прегрели – незабавно ги сменете.
7. Складиране на акумулатори, зарядни устройства и акумулаторни уреди. Съхранявайте зарядното устройство и Вашия акумулаторен уред само в сухи помещения с околна температура от 10-40 °С. Литиево-йонният акумулатор съхранявайте на студено и сухо място при 10-20 °С. Пазете от влажността на въздуха и директното слънчево облъчване! Съхранявайте акумулаторите само в заредено състояние (заредени най-малко на 40 %).
8. Предотвратявайте замръзването на литиево-йонния акумулатор. Акумулатори, които са били съхранявани по-дълго от 60 минути под 0 °С следва да се отстранят по екологосъобразен начин.
9. Предпазливост при боравенето с акумулатори по отношение на електростатичното зареждане: електростатичните изпразвания водят до повреди на защитната електроника и акумулаторните клетки! За целта избягвайте електростатичното зареждане и никога не докосвайте полюсите на акумулатора!



Акумулатори и акумулаторно задвижвани електрически уреди съдържат застрашаващи околната среда материали. Не изхвърляйте акумулаторните уреди при битовите отпадъци.

След дефект или износяване на уредите, изваждайте акумулатора и го изпращайте в иСК ООД / iSC GmbH, ул. Eschenstraße 6 в Германия D-94405 Landau или в случай, че не може да се отдели, то изпращайте целия акумулаторен уред. Само там от страна на производителя се гарантира екологосъобразното отстраняване съобразно с техническите изисквания.

**При изпращането или екологосъобразното отстраняване на акумулатори респективно акумулаторни уреди обърнете внимание на това, че те са опановани отделно в пластмасова торбичка с цел да се избегнат нъси съединения или пожар!**

Този уред не е предназначен за това, да бъде използван от лица (включително деца) с ограничени физически, сензорни или умствени способности или поради липса на опит и/или познания, освен ако не са надзирани от компетентно за тяхната безопасност лице или получават от него инструкции, как трябва да се използва уреда. Децата трябва да бъдат надзирани, за да се гарантира, че не си играят с уреда.

**Съхранявайте добре указанията за техниката на безопасност.**

## 2. Технически данни

Напрежение акумулатор: ..... 18 V  
 Напрежение на клетките:..... 3,6 V  
 Брой клетки (1,5 Ah): ..... 5  
 Брой клетки (3,0 Ah): ..... 2 x 5  
 Капацитет на акумулатора: ..... 1,5/3,0 Ah



BG



Само за страни от ЕС

Не изхвърляйте електроинструментите при битовите отпадъци!

Съгласно Европейската директива 2002/96/ЕО за електрически и електронни стари уреди и прилагането в националното право употребените електроинструменти трябва да се събират отделно и да се доставят за екологична повторна употреба.

Алтернатива за рециклиране по отношение на призива за връщане:  
Собственикът на електроуредта вместо връщане алтернативно с цел съдействие е задължен по отношение на целесъобразното оползотворяване в случай на отказ от собственост.  
Старият уред за целта също така може да се предостави в пункт за обратно вземане, където се извършва отстраняване по смисъла на националните закони за събирането, извозването, складирането и рециклирането на отпадъци. Това не засяга приложените към старите уреди отделни части от принадлежностите и помощни средства без електрически компоненти.

Препечатването или друг вид размножаване на документация и съпроводителни документи на продуктите, също така на части е допустимо само с изричното съгласие на iSC GmbH /ИСК ГмбХ.

Запазено е правото за извършване на технически промени

## 1. Γενικές υποδείξεις ασφαλείας για μπαταρίες ιόντων-λιθίου

### ⚠ Προσοχή!

**Διαβάστε όλες τις Υποδείξεις ασφαλείας και τις Οδηγίες.** Εάν δεν ακολουθήσετε τις Υποδείξεις ασφαλείας και τις Οδηγίες δεν αποκλείονται ηλεκτροπληξία, πυρκαγιά και/ή σοβαροί τραυματισμοί. **Φυλάξτε προσεκτικά όλες τις Υποδείξεις ασφαλείας και τις Οδηγίες για το μέλλον.**

**Χρήση και χειρισμός του εργαλείου με μπαταρία**

- a) **Να φορτίζετε τις μπαταρίες μόνο με φορτιστές που συνιστώνται από τον κατασκευαστή.** Για ένα φορτιστή που προορίζεται μόνο για ένα είδος μπαταριών, υφίσταται κίνδυνος πυρκαγιάς όταν χρησιμοποιηθεί με άλλες μπαταρίες.
- b) **Να χρησιμοποιείτε μόνο τις κατάλληλες μπαταρίες για τα ηλεκτρικά εργαλεία.** Η χρήση άλλων μπαταριών μπορεί να προκαλέσει τραυματισμούς και κίνδυνο πυρκαγιάς.
- c) **Η μπαταρία που δεν χρησιμοποιείται να βρίσκεται μακριά από συνδετήρες, κέρματα, κλειδιά, καρφιά, βίδες ή άλλα μεταλλικά μικροαντικείμενα που θα μπορούσαν να προκαλέσουν γεφύρωση των επαφών.** Ένα ενδεχόμενο βραχυκύκλωμα μεταξύ των επαφών της μπαταρίας μπορεί να έχει σαν συνέπεια εγκαύματα ή φωτιά.
- d) **Σε περίπτωση ασφαμένης χρήσης μπορεί να εξέλθει υγρό από τη μπαταρία. Να αποφεύγετε την επαφή με το υγρό αυτό. Σε περίπτωση αθλήτη επαφής, ξεπλύντε με νερό.** Εάν το υγρό πάει στα μάτια, συμβουλευθείτε και ένα γιατρό. Το εξερχόμενο υγρό από μπαταρία μπορεί να προκαλέσει δερματικούς ερεθισμούς ή και εγκαύματα.

### Ειδικές Υποδείξεις ασφαλείας

Προσέχουμε ιδιαίτερα την κατασκευή κάθε μπαταρίας, έτσι ώστε να παραδίδουμε στους πελάτες μας πάντα μπαταρίες με μέγιστη ενεργειακή πυκνότητα ροής, μεγάλη διάρκεια ζωής και ασφάλεια. Τα κύτταρα μπαταριών διαθέτουν περισσότερα συστήματα ασφαλείας. Κάθε κύτταρο διαμορφώνεται και κατόπιν καταγράφονται τα ηλεκτρικά χαρακτηριστικά.

Αυτά τα στοιχεία χρησιμοποιούνται έπειτα για την καλύτερη ομαδοποίηση της μπαταρίας. **Παρ' όλα τα μέτρα ασφαλείας πρέπει να προσέχετε ιδιαίτερα κατά τον χειρισμό των μπαταριών. Για την ασφαλή χρήση πρέπει οπωσδήποτε να προσέξετε τα εξής. Μία ασφαλής λειτουργία είναι δυνατή μόνο με ακέραια κύτταρα χωρίς ζημιές! Ένας λάθος χειρισμός έχει σαν συνέπεια την ζημιά στα κύτταρα**  
**Προσοχή!** Από αναλύσεις επιβεβαιώνεται ως κακή χρήση και εσφαλμένη περιποίηση αποτελούν την βασική αιτία για ζημιές των συσσωρευτών υψηλής ισχύος.

### Υποδείξεις για τη μπαταρία

1. Η μπαταρία της συσκευής δεν είναι φορτισμένη κατά την παράδοση της συσκευής. Πριν την πρώτη χρήση πρέπει λοιπόν να φορτιστεί η μπαταρία. Να φορτίζετε συχνά τη μπαταρία σας.
2. Συνιστάται η αποθήκευση της μπαταρίας σε δροσερό χώρο σε 15°C και τουλάχιστον κατά 40% φορτισμένη.
3. Οι μπαταρίες με ιόντα λιθίου υπόκεινται σε φυσιολογική γήρανση.
4. Το αργότερο όταν η απόδοση της μπαταρίας ανταποκρίνεται μόν στα 80% της αρχικής, πρέπει να αντικατασταθεί. Τα αδυνατισμένα κύτταρα σε γηρασμένη μπαταρία δεν μπορούν πλέον να ανταποκριθούν στις ψηλές απαιτήσεις και αποτελούν κίνδυνο.
5. Ποτέ μην πετάτε παλιές μπαταρίες σε φωτιά. Κίνδυνος έκρηξης!
6. Μην καίγετε μία μπαταρία ή μην την εκθέτετε σε καύση.
7. **Μην εκφορτίζετε βαθιά τις μπαταρίες!** Η βαθιά εκφόρτιση ζημιώνει τα κύτταρα. Η συχνότερη αιτία για την βαθιά εκφόρτιση είναι ο μακρύς χρόνος αποθήκευσης ή μη χρήση βαθιά εκφορτισμένων μπαταριών. Να τερματίζετε την εργασία σας μόλις μειωθεί αισθητά η ισχύς ή ανταποκριθεί το ηλεκτρονικό σύστημα προστασίας. Να αποθηκεύετε τη μπαταρία μόνο μετά από πλήρη φόρτιση.
8. **Να προστατεύετε τις μπαταρίες ή τη συσκευή από υπερφόρτωση!** Μία υπερφόρτωση οδηγεί γρήγορα σε υπερθέρμανση και ζημιά των κυττάρων στο εσωτερικό του περιβλήματος της μπαταρίας, χωρίς να γίνει εξωτερικά αισθητή η υπερθέρμανση.
9. **Να αποφεύγετε ζημιές και κρούσεις!** Να αντικαθίσταται αμέσως μία μπαταρία που



GR

σας έπεσε από ύψος πάνω του μέτρου ή που εκτέθηκε σε δυνατές κρούσεις, ακόμη και αν το περίβλημα φαίνεται ακέραιο. Τα κύτταρα στο εσωτερικό μπορεί να έχουν πάθει σοβαρή ζημιά. Προσέξτε τις υποδείξεις απόρριψης.

10. Σε περίπτωση υπερφόρτωσης ή υπερθέρμανσης το ενσωματωμένο σύστημα ασφαλείας απενεργοποιεί τη συσκευή για λόγους ασφαλείας. **Προσοχή!** Μην χειριστείτε πλέον τον διακόπτη ενεργοποίησης/απενεργοποίησης όταν απενεργοποιήθηκε η συσκευή από το σύστημα ασφαλείας. Αυτό θα μπορούσε να προκαλέσει βλάβη του συσσωρευτή.
11. Να χρησιμοποιείτε μόνο γνήσιες μπαταρίες. Η χρήση άλλων μπαταριών μπορεί να προκαλέσει τραυματισμούς, έκρηξη και κίνδυνο πυρκαγιάς.

#### Υποδείξεις για το φορτιστή και τη φόρτιση

1. Προσέξτε τα στοιχεία που αναφέρονται στην πινακίδα του φορτιστικού. Να συνδέετε τη συσκευή μόνο στην τάση δικτύου που αναφέρεται στην πινακίδα με τα στοιχεία της συσκευής.
2. Να προστατεύετε το φορτιστικό και τον αγωγό από ζημιές και αιχμηρές γωνίες. Να αντικατασταθούν αμέσως από ηλεκτρολόγο τα ελαττωματικά καλώδια.
3. Να προστατεύετε το φορτιστή, τις μπαταρίες και τη συσκευή από παιδιά.
4. Μην χρησιμοποιείτε ελαττωματικούς φορτιστές.
5. Μην χρησιμοποιείτε το συμπαραδιδόμενο φορτιστή για τη φόρτιση άλλων συσκευών.
6. Σε περίπτωση εντατικής καταπόνησης θερμαίνεται η μπαταρία. Πριν την αρχή της φόρτισης αφήστε τη μπαταρία να πάρει τη θερμοκρασία δωματίου.
7. **Μην υπερφορτίζετε τις μπαταρίες!** Προσέξτε τους μέγιστους χρόνους φόρτισης. Αυτοί οι χρόνοι ισχύουν μόνο για εκφορτισμένες μπαταρίες. Επανειλημμένη τοποθέτηση μίας φορτισμένης ή μερικώς φορτισμένης μπαταρίας συνεπάγεται την υπερφόρτιση και ζημιά των κυττάρων. Μην αφήνετε τις μπαταρίες περισσότερες ημέρες στο φορτιστή.
8. **Ποτέ μη χρησιμοποιείτε και μη φορτίζετε μπαταρίες για τις οποίες υποψιάζεστε πως η τελευταία φόρτιση έγινε πριν από 12 μήνες.** Η πιθανότητα είναι μεγάλη να έχει πάθει η μπαταρία ήδη σοβαρή ζημιά (βαθιά εκφόρτιση).

9. Η φόρτιση σε θερμοκρασία κάτω των 10°C οδηγεί σε χημική ζημιά της μπαταρίας και ενδεχομένως σε πυρκαγιά.
10. Μην χρησιμοποιείτε μπαταρίες που ζεστάθηκαν κατά τη διάρκεια της φόρτισης διότι τα κύτταρα, μπορεί να έχουν υποστεί επικίνδυνη ζημιά.
11. Μην χρησιμοποιείτε πλέον μπαταρίες που παραμορφώθηκαν κατά τη διάρκεια της φόρτισης ή που παρουσίασαν άλλα ασυνήθιστα συμπτώματα (αέρια, θορύβους,...)
12. Μην εκφορτίζετε πλήρως τη μπαταρία σας (συνιστώμενο βάθος εκφόρτισης μάξιμουμ 80%). Η πλήρης εκφόρτιση συνεπάγεται την πρόωγη γήρανση των κυττάρων της μπαταρίας.
13. Ποτέ μην φορτίζετε τις μπαταρίες χωρίς επίτηρησή!

#### Προστασία από περιβαλλοντολογικές επιδράσεις

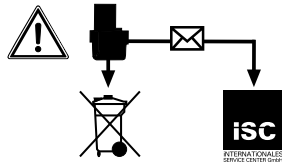
1. Να φοράτε πάντα τον κατάλληλο ρουχισμό εργασίας. Να φοράτε προστατευτικά γυαλιά.
2. **Να προστατεύετε τη συσκευή σας και το φορτιστή από υγρασία και βροχή.** Η υγρασία και η βροχή μπορεί να οδηγήσουν σε επικίνδυνη ζημιά των κυττάρων.
3. Μην χρησιμοποιείτε τη συσκευή και το φορτιστή κοντά σε ατμούς και εύφλεκτα υγρά.
4. Να χρησιμοποιείτε το φορτιστή και τη συσκευή μόνο σε στεγνή κατάσταση και σε θερμοκρασία περιβάλλοντος 10 – 40°C.
5. Μην φυλάγετε τη μπαταρία σε μέρος όπου η θερμοκρασία μπορεί να υπερβεί τους 40°C, ιδιαίτερα όχι σε αυτοκίνητο σταθμευμένο στον ήλιο.
6. **Να προστατεύετε τις μπαταρίες από υπερθέρμανση!** Υπερφόρτιση, υπερφόρτιση ή ηλιακή ακτινοβολία οδηγεί σε υπερθέρμανση και βλάβη των κυττάρων. Μην φορτίζετε ποτέ και μην εργάζεστε με μπαταρίες που υπερθερμάνθηκαν – να αντικαθίστανται αμέσως.
7. **Διατήρηση μπαταριών, φορτιστή και συσκευής μπαταρίας.** Να φυλάγετε τον φορτιστή και τη συσκευή σας που λειτουργεί με μπαταρία μόνο σε στεγνούς χώρους με θερμοκρασία περιβάλλοντος 10-40°C. Να φυλάγετε την μπαταρία σας σε δροσερό και στεγνό χώρο σε 10-20°C. Να προστατεύεται από υγρασία αέρα και άμεση ηλιακή ακτινοβολία! Να αποθηκεύετε τις μπαταρίες μόνο σε φορτισμένη κατάσταση (τουλάχιστον 40%





GR

- φορτισμένη)
8. Δεν επιτρέπεται η έκθεση της μπαταρίας ιόντων λιθίου σε θερμοκρασίες υπό το μηδέν. Οι μπαταρίες που αποθηκεύθηκαν πάνω από 60 λεπτά σε θερμοκρασίες κάτω από 0°C, πρέπει να απορριφθούν.
  9. Προσοχή με το χειρισμό των μπαταριών σε σχέση με ηλεκτροστατική φόρτιση: η ηλεκτροστατική προκαλεί ζημιές στο ηλεκτρονικό σύστημα προστασίας και στα κύτταρα της μπαταρίας! Για το λόγο αυτό να αποφεύγετε την ηλεκτροστατική φόρτιση και ποτέ να μην αγγίζετε τους πόλους της μπαταρίας!



Οι συσσωρευτές και οι ηλεκτρικές συσκευές που λειτουργούν με μπαταρίες, περιέχουν υλικά επικινδύνα για το περιβάλλον. Μην πετάτε στα οικιακά απορρίμματα τις συσκευές με μπαταρίες. Αφού διαπιστώσετε ελλείττωμα ή φθορά, αφαιρέστε τη μπαταρία και στείλτε τη συσκευή προς την iSC GmbH, Eschenstraße 6, D-94405 Landau, ή, εάν δεν χωρίζεται η μπαταρία από τη συσκευή, στείλτε ολόκληρη τη συσκευή με την μπαταρία της. Μόνο εκεί είναι εγγυημένη η σωστή απόσυρσή τους.

**Κατά την αποστολή ή απόρριψη μπαταριών ή συσκευών μπαταρίας προσέξτε να μπου χωριστά σε πλαστικές σακούλες ώστε να αποφευχθεί ένα βραχυκύκλωμα ή πυρκαγιά!**

Αυτή η συσκευή δεν προορίζεται για άτομα (συμπεριλαμβανομένων και παιδιών) με περιορισμένες σωματικές, αισθητικές ή πνευματικές ικανότητες ή ελλείψει πείρας ή/και ελλείψει γνώσεων, εκτός εάν επιτηρούνται από άτομο αρμόδιο για την ασφάλεια ή εάν έλαβαν οδηγίες για το πώς πρέπει να χρησιμοποιηθεί η συσκευή. Τα παιδιά να επιβλέπονται για να είναι σίγουρο πως δεν παίζουν με τη συσκευή.

**Να φυλάξετε καλά αυτές τις Οδηγίες χρήσης.**

## 2. Τεχνικά χαρακτηριστικά

Τάση μπαταρίας: ..... 18 V  
Τάση κυττάρων: ..... 3,6 V  
Αριθμός κυττάρων (1,5 Ah): ..... 5  
Αριθμός κυττάρων (3,0 Ah): ..... 2 x 5  
Χωρητικότητα της μπαταρίας: ..... 1,5/3,0 Ah



GR



Μόνο για κράτη-μέλη της Ε.Ε.

Μη πετάτε τις ηλεκτρικές συσκευές στα οικιακά απορρίμματα!

Σύμφωνα με την ευρωπαϊκή Οδηγία 2002/96/ΕΚ για απόβλητα ειδών ηλεκτρικού και ηλεκτρονικού εξοπλισμού και την ενσωμάτωσή της σε εθνικό δίκαιο, πρέπει η παλιές ηλεκτρικές συσκευές να συγκεντρώνονται και να παραδίδονται για ανακύκλωση φιλική για το περιβάλλον.

Εναλλακτική λύση ανακύκλωσης αντί για επιστροφή  
Ο ιδιοκτήτης της ηλεκτρικής συσκευής υποχρεούται αντί της επιστροφής να συμβάλει στη σωστή ανακύκλωση σε περίπτωση που δεν συνεχίζει να χρησιμοποιεί τη συσκευή. Η παλιά συσκευή μπορεί να παραχωρηθεί σε κέντρο επιστροφής ηλεκτρικών συσκευών με την έννοια των εθνικών νόμων ανακύκλωσης και διαχείρισης αποβλήτων. Δεν συμπεριλαμβάνονται τα τμήματα παλιών συσκευών και τα βοηθητικά στοιχεία χωρίς ηλεκτρικά εξαρτήματα.

Η ανατύπωση ή οποιαδήποτε άλλη μορφής αναπαραγωγή της τεκμηρίωσης ή άλλων δικαιολογητικών που αναφέρονται στα προϊόντα, ακόμη και αποσπασματικά, επιτρέπεται μόνο με ρητή συγκατάθεση της iSC GmbH.

Με επιφύλαξη τεχνικών τροποποιήσεων

## 1. Li-Ion aküleri için geçerli genel güvenlik uyarıları

### ⚠ İkaz!

**Tüm güvenlik bilgileri ve talimatları okuyunuz.** Güvenlik bilgileri ve talimatlarda belirtilen direktiflere aykırı hareket edilmesi sonucunda elektrik çarpması, yangın ve/veya ağır yaralanmalar meydana gelebilir. **Gelecekte kullanmak üzere tüm güvenlik bilgileri ve talimatları saklayın.**

### Akünün kullanımı ve ele alınması

- Aküyü sadece, üretici firma tarafından tavsiye edilmiş şarj cihazlarında şarj edin.** Belirli bir tip akü için tasarlanmış olan elektrikli alete farklı tipdeki akü takıldığında yangın tehlikesi vardır.
- Elektrikli aletlerde sadece öngörülmuş olan tipdeki akü kullanın.** Öngörülen akü tipinden farklı bir akü kullanıldığında yangın ve yaralanma tehlikesi vardır.
- Kullanılmayan aküyü kontaktlarının temasine sebep olabilecek ataç, demir para, anahtar, çivi, civata veya diğer küçük metal cisimlerden uzak tutun.** Akünün kontaktlarında oluşabilecek bir kısa devre yanma nedeniyle ciddi yaralanmalara veya yangına sebep olabilir.
- Akü yanlış şekilde kullanıldığında aküden dışarı sıvı sızabilir. Dışarı sızan sıvı ile temas etmekten kaçının. Bu sıvıya tesadüfen temas ettiğinizde temas eden bölgeyi su ile yıkayın. Söz konusu akü sıvısı gözlerle temas ettiğinde ayrıca doktora başvurun.** Aküden dışarı sızan sıvı cildin tahriş olmasına veya yanmalara sebep olabilir.

### Özel güvenlik uyarıları

Akülerin azami enerji yoğunluğu, uzun ömürlü ve güvenli bir şekilde size teslim edilebilmesi için her bir akü biriminin yapısına özel olarak ve itinalı bir şekilde dikkat ederiz. Akü hücreleri çok kademeli güvenlik tertibatları ile donatılmıştır. Her bir önce formatlanır ve elektriksiz karakteristik eğrisi kaydedilir. Bu bilgiler akü birimlerini en mükemmel şekilde gruplayabilmek için kullanılır. **Alınan tüm bu önlemlere rağmen aküler ile çalışırken daima çok dikkatli olunmalıdır. Güvenli bir işletmenin sağlanabilmesi için aşağıda açıklanan noktalara riayet edilmesi acilen gereklidir.**

**Aletin güvenli çalışabilmesi ancak akü hücreleri hasarlı olmadığında mümkündür! Akünün yanlış şekilde kullanılması hücrelerin hasar görmesine sebep olur!**

**Dikkat!** Yapılan analizlerde elde edilen sonuçlara göre yüksek performanslı akülerin hasar görmesinin ana sebebinin, hatalı kullanım ve yanlış bakım olduğu görülmüştür.

### Akü ile ilgili uyarılar

- Akü sevk edildiği durumda şarjlı değildir. Bu nedenle aküyü ilk çalıştırmaya başlamadan önce şarj edin.
- Optimal bir akü kapasitesinin sağlanması için akü şarjının tamamen boşalmasını önleyin! Aküyü sık sık şarj edin.
- Akünün 15°C sıcaklıktaki bir ortamda ve en az %40 şarj oranı ile saklanması en sağlıklı depolanmadır.
- Lityum iyon aküleri doğal yaşlanmaya maruz kalırlar. Akü kapasitesi, en geç yeni akünün %80'ine ulaştığında akünün değiştirilmesi gereklidir. Eskimiş akü içindeki zayıflamış hücreler aletten yüksek derecede güç çekilmesine izin vermezler ve böylece bir güvenlik riski teşkil ederler.
- Kullanılmış aküleri ateşin içine atmayın! Patlama tehlikesi!
- Aküleri yakmayın veya ateş içine atmayın.
- Akü şarjının tamamen boşalmasına izin vermeyin!** Şarjın tamamen boşalması akü hücrelerine zarar verir. Akü şarjının tamamen boşalmasının sebebi akünün uzun süre depolanması veya kısmen şarjlı akülerin kullanılmaması en sık görülen sebeplerdir. Akü gücünün belirli bir şekilde azaldığını tespit ettiğinizde veya elektronik koruma tertibatı devreye girdiğinde çalışmanıza son veriniz. Akü ancak tam olarak şarj edildikten sonra depolanacaktır.
- Aküyü veya akülü aleti aşırı yüklenmeye karşı koruyunuz!** Aşırı yüklenme akünün aşırı derecede ısınmasına ve akü gövdesi içinde hücrenin hasar görmesine yol açar. Bu esnada aşırı ısınma akünün dışında algılanmaz.
- Akünün hasar görmesini ve darbe almasını engelleyin!** Bir metreden fazla yüksekten düşen veya aşırı darbelerle maruz kalan aküleri, gövdesi hasar görmemiş olsa dahi en kısa zamanda değiştirin. Akünün iç bölümündeki akü hücreleri ciddi bir şekilde hasar görmüş olabilir. Bu konuda ayrıca bertaraf etme uyarılarını da dikkate alınız.

10. Aşırı yüklenme ve aşırı ısınma durumunda entegre koruma devresi güvenlik sebeplerinden dolayı akülü aleti kapatır. **Dikkat!** Koruma devresi akülü aleti kapattığında Açık / Kapalı şalterine basmayın. Aksi takdirde akü hasar görebilir.
11. Sadece orijinal aküleri kullanın. Orijinal olmayan akülerin kullanılması sonucunda yaralanma, patlama veya yangın tehlikesi vardır.

#### Şarj cihazı ve şarj işlemi ile ilgili uyarılar

1. Şarj cihazının tip levhası üzerindeki bilgilere dikkat edin. Şarj cihazını yalnızca, tip levhası üzerinde belirtilen gerilim değerine sahip bir prize bağlayın.
2. Şarj cihazı ve kabloyu hasarlara ve keskin kenarlara karşı koruyun. Hasarlı kablolar en kısa zamanda kalifiye elektrik personeli tarafından değiştirilecektir.
3. Şarj cihazı, aküyü ve şarjlı aleti çocuklardan uzak tutun.
4. Hasarlı şarj cihazlarını kullanmayın.
5. Sevkedilmiş olan şarj cihazını başka cihazların şarj edilmesinde kullanmayın.
6. Aletin aşırı ısınmasında akü ısınır. Aküyü şarj etmeden önce, akünün oda sıcaklığına kadar soğumasını sağlayın.
7. **Akülerini aşırı derecede şarj etmeyin!** Azami şarj sürelerini dikkate alın. Bu süreler sadece şarjı boşalmış aküler için geçerlidir. Şarj edilmiş veya kısmen şarj edilmiş akünün birkaç kez şarj cihazına takılıp çıkarılması akünün aşırı derecede şarj edilmesine ve hücrenin hasar görmesine sebep olur. Aküyü birkaç gün boyunca şarj cihazında takılı bırakmayın.
8. **Akünün son şarj edilme işlemi 12 aydan fazla bir süre geçmiştense tahmin ettiğiniz aküyü kesinlikle kullanmayın ve şarj etmeyin.** Akünün tehlike arz edecek bir boyutta hasar görmüş olma olasılığı çok yüksektir (şarjının tamamen boşalmış olması).
9. Akünün 10°C altındaki bir ortam sıcaklığında şarj edilmesi akü hücrelerinin kimyasal açıdan hasar görmesine sebep olur ve yangın çıkmasına yol açabilir.
10. Akü hücreleri tehlikeli boyutta hasar görmüş olabileceğinden şarj işlemi esnasında ısınmış olan aküleri kullanmayın.
11. Bombeli veya deforme olmuş, veya şarj işlemi esnasında diğer tipik olmayan belirtiler sergileyen (gaz çıkışı, çatırtı, hava çıkış sesi, vs.) aküleri kullanmayın
12. Akülerin şarjının tamamen boşalmasına izin vermeyin (tavsiye edilen deşarj oranı max.

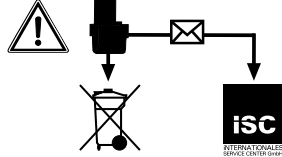
- 80%). Akü şarjının tamamen boşalması akü hücrelerinin erken yaşlanmasına sebep olur.
13. Aküleri kesinlikle gözetim altında tutmadan şarj etmeyin!

#### Çevre etkilerine karşı koruma

1. Uygun iş elbisesi ve koruma gözlüğü takın.
2. **Akülü aleti ve şarj cihazını rutubet ve yağmurdan koruyun.** Rutubet ve yağmur akü hücrelerinin hasar görmesine yol açabilir ve bu durum tehlike oluşturabilir.
3. Akülü aleti ve şarj cihazını buhar ve yanıcı sıvıların yakınında çalıştırmayın.
4. Şarj cihazını ve akülü aleti sadece kuru durumdaki ve 10-40°C arasındaki ortam sıcaklığında kullanın
5. Akülerin sıcaklığın 40° C'ye kadar yükseldiği yerlerde saklanması yasaktır, aküler özellikle güneşte park edilmiş otomobillerinde saklanmayacaktır.
6. **Akülerini aşırı ısınmaya karşı koruyun!** Aküleri aşırı yüklenme, aşırı şarj veya güneş ışınlarına maruz kalma gibi durumlar akünün aşırı derecede ısınmasına ve hücrelerin hasar görmesine yol açar. Aşırı derecede ısınmış olan aküleri şarj etmeyin veya bu akülerin bağlı olduğu cihazlar ile çalışmayın, bu gibi aküleri en kısa zamanda değiştirin.
7. **Akü, şarj cihazı ve akülü aletlerin depolanması.** Şarj cihazı ve akülü aleti sadece kuru durumda olan ve 10-40°C arasındaki ortam sıcaklığında depolayın. Lityum iyon aküsünü, ortam sıcaklığı 10-20°C arasında olan serin ve kuru yerde saklayın. Aküleri rutubet ve direkt güneş ışınlarına maruz kalmaya karşı koruyun. Aküleri sadece şarj edilmiş durumda depolayın (asgari % 40 oranda şarjlı olarak).
8. Lityum iyon akülerinin donmasını engelleyin. 60 dakikadan uzun süre 0°C altındaki bir ortam sıcaklığında depolanmış olan aküleri kullanılmayacak ve bertaraf edilecektir.
9. Elektrostatik yüklenme nedeniyle aküler ile çalışırken dikkatli olun: Elektrostatik deşarj elektronik koruma tertibatı ve akü hücrelerinin hasar görmesine sebep olur! Bu nedenle akünün elektrostatik yüklenmesini engelleyin ve kesinlikle akü kutuplarına temas etmeyin!



TR



Aküler ve akü ile çalışan elektrikli aletler çevreye zarar veren malzemeler içerir. Akülü aletleri evsel atıkların atıldığı çöp bidonlarına atmayın. Akülü aletler arzalandıktan veya aşındıktan sonra aküleri çıkarın ve iSC GmbH, Eschenstraße 6, D-94405 Landau adresine postalayın veya akülerin çıkarılması mümkün olmadığında aleti aküleri ile birlikte postalayın. Alet sadece yukarıda açıklanan adrese postalanması durumunda yönetmeliklere uygun şekilde antılabilir.

**Akülerin veya akülü aletlerin üretici firmaya postalanmasında veya bertaraf edilmesinde kısa devre veya yangın oluşmasını önlemek için, her bir parçanın plastik torba içinde ambalajlanmış olarak gönderilmesini dikkate alınız!**

Bu cihazın kısıtlı fiziksel, sensörük veya zihinsel özelliklere kişiler veya tecrübesiz ve/veya gerekli bilgiye sahip olmayan kişiler (çocuklar dahil) tarafından kullanılması yasaktır. Bu kişilerin ancak, kendi güvenlikleri için tayin edilmiş görevliler tarafından gözetim altında tutulduğunda veya bu kişiler tarafından cihazı nasıl kullanacaklarına dair bilgi verildiğinde cihazı kullanmalarına izin verilmiştir. Cihaz ile oynamalarını önlemek için çocuklar cihazı kullanırken gözetim altında tutulmalıdır.

**Bu güvenlik uyarılarını iyi yerde saklayın.**

## 2. Teknik özellikler

Akü voltajı:..... 18 V  
Hücre voltajı: ..... 3,6 V  
Hücre sayısı (1,5 Ah):..... 5  
Hücre sayısı (3,0 Ah):..... 2 x 5  
Akü şarj kapasitesi: ..... 1,5/3,0 Ah



TR



Sadece AB Ülkeleri İçin Geçerlidir

Elektrikli cihazları çöpe atmayınız.

Elektrikli ve elektronik aletler ile ilgili 2002/96/AB nolu Avrupa Yönetmeliğince ve ilgili yönetmeliğin ulusal normlara uyarlanması sonucunda kullanılan elektrikli aletler ayrıştırılmış olarak toplanacak ve çevreye zarar vermeyecek şekilde geri kazanım sistemlerine teslim edilecektir.

**Kullanılmış Cihazların İadesi Yerine Uygulanacak Geri Dönüşüm Alternatifi:**  
Kullanılmış elektrikli alet ve cihaz sahipleri bu eşyalarını iade etme yerine alternatif olarak, yönetmelikle uygun olarak çalışan geri dönüşüm merkezlerine vermekle yükümlüdür. Bunun için kullanılan cihaz, ulusal dönüşüm ekonomisi ve atık kanununa göre atıkların arıtılmasını sağlayan kullanılan cihaz teslim alma yerine teslim edilecektir. Kullanılmış alet ve cihazlara eklenen ve elektrikli sistemi bulunmayan aksesuar ile yardımcı malzemeler bu düzenlemeden muaf tutulur.

Ürünlerinin dokümantasyonu ve evraklarının kısmen olsa dahi kopyalanması veya başka şekilde çoğaltılması, yalnızca iSC GmbH firmasının özel onayı alınmak şartıyla serbesttir.

Teknik değişiklikler olabilir

## 1. Загальні вказівки з техніки безпеки для літій-іонної батареї

### ⚠ Попередження !

Прочитайте всі вказівки та інструкції з техніки безпеки. Недотримання вказівок та інструкцій з техніки безпеки може стати причиною виникнення електричного удару, пожежі та/або важкого травмування. Зберігайте вказівки та інструкції з техніки безпеки на майбутнє.

**Застосування акумуляторних інструментів та поводження з ними**

- a) **Заряджайте акумулятори тільки в тих зарядних пристроях, які рекомендовані виробником.** Якщо зарядний пристрій призначено для акумуляторів певного виду, то його використання з іншими акумуляторами може спричинити виникнення пожежі.
- b) **Використовуйте в електроінструментах тільки призначені для цього акумулятори.** Використання інших акумуляторів може спричинити нещасні випадки або пожежу.
- c) **Біля акумуляторів, якими не користуються, не повинно бути нанцелярських скріпок, монет, ключів, цвяхів, шурупів або інших дрібних металевих предметів, які можуть викликати перемикання контакту.** Коротке замикання між контактами акумуляторів може спричинити опіки чи займання.
- d) **При неправильній експлуатації з акумуляторів може виділятися рідина. Уникайте контактів з нею. Якщо це все ж трапилось, промийте відповідну ділянку водою.** Якщо рідина потрапила в очі, слід звернутись до лікаря. Ця рідина може викликати подразнення шкіри або опіки.

### Спеціальні вказівки з техніки безпеки

Ми надзвичайно сумлінно ставимось до виготовлення акумуляторних блоків, щоб створити для вас довговічні, надійні акумулятори з найвищою щільністю енергії. Акумуляторні елементи мають багатоступеневий захист. Спочатку задається формат кожного елемента, реєструється його електричні характеристики. Ці дані використовуються для того, щоб створити

якомога кращі акумуляторні блоки. Незважаючи на всі вжиті міри безпеки користуватись акумуляторами завжди слід обачно. Для безпечної експлуатації слід обов'язково дотримуватись наступних вказівок. Безпечна експлуатація гарантується тільки за умови використання непошкоджених елементів! Неправильне поводження призводить до пошкодження елементів.

**Увага!** Дослідження підтверджують той факт, що грубо помилкове використання та невірний догляд є основною причиною збитків, спричинених високопотужними акумуляторами.

### Вказівки стосовно акумуляторів

1. Акумуляторний блок акумуляторного приладу поставляється незарядженим. Тому перед першим використання акумулятор слід зарядити.
2. Оптимальна потужність акумулятора забезпечується за умови відсутності циклів глибокого розрядження! Часто заряджайте ваш акумулятор.
3. Зберігайте ваш акумулятор у довкіллі з прохолодною температурою, найкраще – при 15 °C, зарядженим принаймні на 40 %.
4. Літійо-іонні акумулятори зазнають процесу звичайного старіння. Акумулятор слід замінити найпізніше тоді, коли його потужність відповідатиме тільки 80 % потужності нового акумулятора! Виснажені акумуляторні елементи в старому акумуляторному блоці не відповідають високим вимогам щодо потужності і є джерелом небезпеки.
5. Відпрацьовані акумулятори не кидати у відкритий вогонь. Небезпечна вибуху!
6. Акумулятори не підпалювати та не спалювати.
7. **Не допускати глибокого розрядження акумуляторів!** Глибоке розрядження шкодить акумуляторним елементам. Найчастіше глибоке розрядження акумуляторних блоків відбувається під час тривалого зберігання або тривалого невикористання частково розряджених акумуляторів. Припиніть роботу, якщо помічаєте, що потужність значно зменшилась, або спрацювала захисна електроніка. Кладіть акумулятор на зберігання тільки після

повного зарядження.

8. **Оберігайте акумулятори або прилад від перевантаження!**  
Перевантаження призводить до непомітного зовні перегрівання та пошкодження акумуляторних елементів всередині корпусу акумулятора.
9. **Уникайте пошкоджень та ударів!**  
Негайно замінійте акумулятори, якщо вони зазнали падіння з висоти понад одного метра або сильних ударів навіть тоді, коли корпус акумуляторного блоку здається неушкодженим. Акумуляторні елементи всередині могли зазнати значних ушкоджень. Враховуйте також вказівки щодо утилізації.
10. У випадку перевантаження та перегрівання інтегрований захисний вимикач вимикає прилад з міркувань безпеки. **Увага!** Не користуйтеся більше вимикачем УВИМКН./ВИМКН., якщо пристрій було вимкнено захисним вимикачем. В іншому випадку акумулятор може бути пошкоджено.
11. Використовуйте тільки оригінальні акумулятори. Використання інших акумуляторів може спричинити нещасні випадки, вибух або пожежу.

#### **Вказівки стосовно зарядного пристрою та процесу зарядження**

1. Дотримуйтесь параметрів, зазначених на таблиці, яка знаходиться на корпусі зарядного пристрою. Під'єднайте зарядний пристрій тільки до мережі з зазначеною на таблиці мережевою напругою.
2. Оберігайте зарядний пристрій та кабель від пошкоджень та гострих граней. Заміну пошкодженого кабеля слід негайно доручити фахівцю-електрику.
3. Зарядний пристрій, акумулятори та акумуляторний блок слід тримати в недоступному для дітей місці.
4. Не використовуйте пошкоджені зарядні пристрої.
5. Не використовуйте зарядний пристрій, який входить в об'єм поставки, для зарядження інших акумуляторних блоків.
6. В умовах значного навантаження акумуляторний блок нагрівається. Акумуляторний блок перед початком процесу зарядження повинен охолонути до кімнатної температури.
7. **Не допускати надмірного зарядження**

#### **акумуляторів!**

Дотримуйтесь зазначеної максимальної тривалості зарядження. Ця тривалість вказана тільки для розряджених акумуляторів. Багаторазове повторне під'єднання зарядженого або частково зарядженого акумулятора призводить до надмірного зарядження та пошкодження акумуляторних елементів. Не залишайте акумулятори в зарядному пристрої протягом кількох днів.

8. **Ніколи не використовуйте і не заряджайте акумулятори, якщо ви припускаєте, що останнього разу їх заряджали більш ніж 12 місяців тому.** Існує велика вірогідність того, що акумулятор вже зазнав небезпечних пошкоджень (глибоке розрядження).
  9. Зберігання при температурі нижче 10 °C призводить до хімічного пошкодження елементу та може спричинити пожежу.
  10. Не використовуйте акумуляторів, які нагрілись у процесі зарядження, оскільки акумуляторні елементи могли зазнати небезпечних пошкоджень.
  11. Не використовуйте деформовані акумулятори та акумулятори, які виявляють в процесі зарядження нетипові ознаки (вихід газів, потрискання, шипіння, тощо)
  12. Не допускайте повного розрядження акумуляторів (рекомендований показник розрядження – макс. 80 %). Повне розрядження призводить до передчасного старіння акумуляторних елементів.
  13. Ніколи не залишайте батареї, що заряджаються, без нагляду!
- Захист від впливів довкілля**
1. Носіть належний робочий одяг. Носіть захисні окуляри.
  2. Оберігайте акумуляторний прилад та зарядний пристрій від вологи та дощу. Волога та дощ можуть спричинити небезпечне пошкодження акумуляторних елементів.
  3. Не використовуйте акумуляторний блок та зарядний пристрій поблизу джерел пароутворення та займистих рідин.
  4. Не користуйтеся вогким зарядним пристроєм та акумуляторним блоком, температура довкілля повинна знаходитись в діапазоні від 10 до 40 °C.
  5. Акумулятори не можна зберігати там, де температура довкілля може перевищувати 40 °C, зокрема це стосується автомобілів,



- припаркованих на сонячних місцях.
6. **Обережіть акумулятори від перегрівання!**  
Надмірне навантаження, надмірне зарядження та сонячне опромінення призводять до перегрівання та пошкодження акумуляторних елементів. Ніколи не заряджайте та не працюйте з акумуляторами, які зазнали перегрівання – їх негайно слід замінити.
  7. **Зберігання акумуляторів, зарядних пристроїв та акумуляторного блона.**  
Зберігайте зарядний пристрій та ваш акумуляторний блок тільки в сухих приміщеннях, температура в яких знаходиться в діапазоні від 10 до 40 °C. Зберігайте ваш літєво-іонний акумулятор в сухому та прохолодному місці при температурі від 10 до 20 °C. Захищайте від атмосферної вологи та прямого сонячного опромінення. Акумулятори слід зберігати тільки в зарядженому стані. (мін. рівень зарядження – 40 %).
  8. Запобігайте замерзанню літєво-іонних акумуляторів. Акумулятори, які більше 60 хвилин знаходились при температурі нижче 0 °C, слід утилізувати.
  9. Обережно поводьтесь з акумуляторами з огляду на електростатичний заряд: електростатичні розряди пошкоджують захисну електроніку та акумуляторні елементи! Тому запобігайте утворенню електростатичних зарядів і ніколи не доторкайтесь до полюсів акумулятора!

видалити з приладу неможливо, слід відіслати весь прилад. Тільки за цією адресою виробник гарантує належну утилізацію.

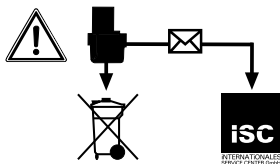
**При відсиланні та утилізації акумуляторів або акумуляторних приладів їх слід по одному запановувати в пластикові торбинки, щоб уникнути короткого замикання або пожежі!**

Цей прилад не призначений для того, щоб ним могли користуватися особи, включаючи дітей, з обмеженими фізичними, розумовими можливостями або з обмеженими можливостями чуттєвості чи з недостатнім досвідом та/або недостатніми знаннями, навіть і в тому випадку, коли за безпекою цих осіб наглядає відповідна людина або якщо такі особи отримують від останньої рекомендації щодо правильного користування приладом. За дітьми потрібно наглядати, щоби переконатися в тому, що вони не граються приладом.

**Надійно зберігайте ці вказівки з техніки безпеки.**

## 2. Технічні параметри

Напруга акумулятора: ..... 18 В  
 Напруга комірки: ..... 3,6 В  
 Кількість комірок (1,5 А-год): ..... 5  
 Кількість комірок (3,0 А-год): ..... 2 x 5  
 Потужність акумулятора: ..... 1,5/3,0 А-год



Акумулятори та електроприлади, що працюють від акумуляторів, містять небезпечні для довкілля матеріали. Не викидайте акумуляторні прилади разом з побутовими відходами. Якщо прилад поламався або його спрацьовано, слід від'єднати акумулятор та відіслати його за адресою: iSC GmbH, Eschenstraße 6 in D-94405 Landau. Якщо акумулятор



UKR



Лише для країн-членів ЄС

Не викидайте електроінструменти у побутове сміття!

Відповідно до європейської директиви 2002/96/ЄС щодо відпрацьованих електричних та електронних приладів та перенесення її принципів на національне право, електроінструменти, що були у користуванні, необхідно окремо збирати та піддавати їх повторному використанню, що відповідає вимогам охорони навколишнього середовища.

Альтернатива повторного використання щодо вимоги на повернення:  
Власник електроприладу в якості альтернативного варіанту замість повернення зобов'язаний посприяти належній утилізації у випадку добровільної відмови від власності на майно. З цієї метою відпрацьований прилад можна передати в пункт утилізації, який знищить продукт відповідно до національного закону про кругообіг в господарстві та про утилізацію відходів. Сюди не належать комплектуючі відпрацьованих приладів та допоміжні засоби, які не мають електричних складових.

Передрук або інше розмноження документації та супроводжуючих документів до продукції, а також витягу із документів, допускаються лише після отримання однозначного дозволу від фірми «ISC GmbH»

Ми залишаємо за собою право на внесення технічних змін.



Two horizontal lines extending from the pencil icon, followed by 18 additional horizontal lines, creating a writing area.



EH 11/2012 (01)

