



Einhell

CLASSIC

Benzin-Sense

GC-BC 25 AS

Art.-Nr.: 3436510

Ident.-Nr.: 11016

EAN-Code: 4006825617184

Die Benzin-Sense GC-BC 25 AS ist ein leistungsstarkes Gerät, das dichten Bewuchs in schwer zugänglichen Gartenbereichen mühelos in den Griff bekommt. Die Kraft dafür liefert ein hochwertiger, vibrationsarmer Zweitakt-Motor, der ruhig und zuverlässig arbeitet. Dank digitaler Zündung wird eine schnelle und dynamische Gasannahme gewährleistet und ein stabiler Motorlauf garantiert. Alle Bedienelemente der Sense sind gut erreichbar am universell einstellbaren Aluminium Bikehandle untergebracht, so dass sich die Sense sehr komfortabel und präzise führen lässt. Für fachgerechtes Mähen kann die GC-BC 25 AS wahlweise mit einem 3-Zahn-Messer oder einer Doppel-Fadenspule mit Tipp-Automatik bestückt werden, die im Lieferumfang enthalten sind.

Ausstattung


- Hochwertiger und vibrationsarmer 2-Takt Motor
- Digitale Zündung - stabiler Motorlauf
- Universell einstellbarer Alu-Hand-/Bikegriff für optimale Führung
- Handgriff mit allen Bedienelementen
- Alurohrführungsholm für ermüdungsfreies Arbeiten
- Split Shaft für einfachen Transport + platzsparende Aufbewahrung
- 3-Zahn-Messer
- Doppelfadenspule mit Tippautomatik
- Quick Start durch Primer (manuelle Kraftstoffpumpe) + Auto Choke
- Komfort-Tragegurt
- Fliehkraftkupplung für Schneidwerkzeug

Technische Daten

| | |
|--------------------------|-----------------------|
| - Hubraum | 27 cm ³ |
| - Leistung | 0.8 kW |
| - Benzintankinhalt | 0.4 L |
| - Umdrehungen Fadenspule | 6400 rpm |
| - Schnittbreite | 45 cm |
| - Fadendurchmesser | 2 mm |
| - Fadenlänge | 400 cm |
| - Umdrehungen Messer | 7200 rpm |
| - Schnittbreite Messer | 23 cm |
| - Motor | Zweitakt, Luftgekühlt |

Logistische Daten

| | |
|-----------------------------------|---------------------|
| - Produktgewicht | 6.3 kg |
| - Bruttogewicht Einzelverpackung | 8.3 kg |
| - Maße Einzelverpackung | 1000 x 250 x 265 mm |
| - Stück pro Exportkarton | 1 STK |
| - Bruttogewicht Exportkarton | 8 kg |
| - Maße Exportkarton | 1000 x 260 x 190 mm |
| - Containermengen (20"/40"/40"HC) | 610 1260 1365 |




COMFORTABLE BIKE-HANDLE




MULTIFUNCTIONAL HANDLE



AUTO CHOKE + PRIMER / DIGITAL IGNITION



COMFORT CARRYING STRAP



SPLIT-SHAFT EASY TRANSPORT



2 IN 1 FUNCTION



QUICK START EASY STARTING SYSTEM



SPLIT-SHAFT EASY TRANSPORT

Als Sonderzubehör erhältlich



Ersatzmesser BG-BC 25/1
Sensen-Zubehör
Art.-Nr.: 3404995
EAN-Code: 4006825560220
Einhell Grey



Ersatzspule GC-BC 25 A S
Sensen-Zubehör
Art.-Nr.: 3405092
EAN-Code: 4006825619447
Einhell Accessory