

Zug- Kapp- und Gehrungssäge KGSZ 300/1

Art.-Nr.: **43.006.26**

EAN-Nr.: 4006825433470

VE: 1 Stück

Mit der Zug- Kapp- und Gehrungssäge KGSZ 300/1 ist ein schnelles, sauberes und präzises Ablängen von Holzteilen problemlos möglich. Durch den dreh- und schwenkbaren Sägekopf können auch doppelte Gehrungsschnitte ausgeführt werden.


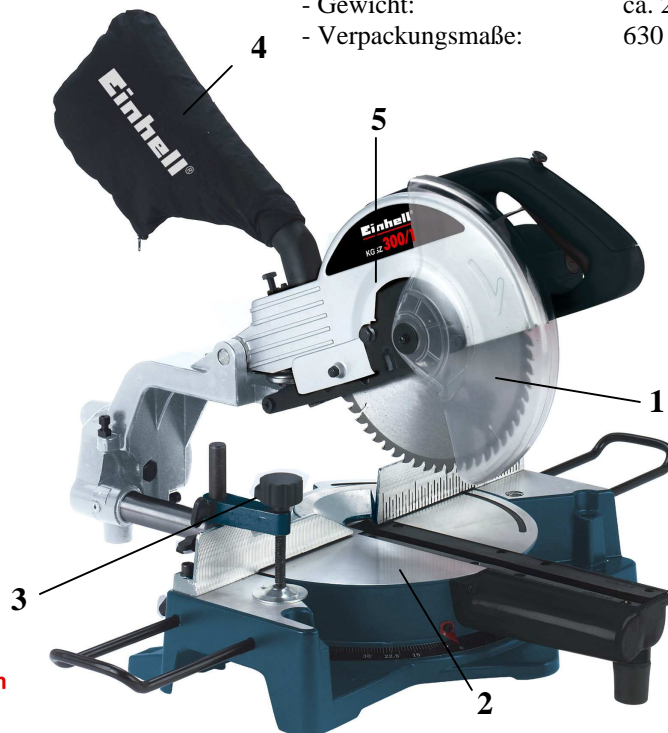
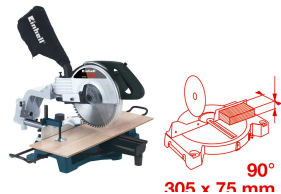
Aufgrund der Zugfunktion erreicht die Säge eine Schnittbreite von 305 mm und ist daher auch zum Zuschneiden von breiten Paneelen und Laminatböden in einem Arbeitsgang bestens geeignet.

Ausstattung:

- Hartmetallbestücktes Sägeblatt (1)
- Drehtisch mit präziser Winkeleinstellung von – 45 ° bis +45 ° (2)
- Spannvorrichtung zur sicheren Fixierung des Werkstücks (3)
incl. Spänefangsack (4) und Transportsicherung
- Sägekopf nach links, stufenlos von 0 ° bis + 45 ° neigbar (5)

Technische Daten:

- Spannung: 230 V ~ 50 Hz
- Leistung: 1800 Watt
- Leerlaufdrehzahl n_0 : 4600 min^{-1}
- Hartmetall-Sägeblatt: $\varnothing 250 \times \varnothing 30 \times 3,2 \text{ mm}$
- Anzahl der Zähne: 60
- Schwenkbereich: 3 x 45 °
- Paneelen bis max.: 305 mm
- Gehrungsschnitt 0 ° bis 45 ° nach links
- Sägebreite bei max. 90 °: 305 x 75 mm
- Sägebreite bei max 45 °: 210 x 75 mm
- Sägebreite bei max. 2x45 °: 210 x 45 mm
- (Doppelgehrungsschnitt):
- Gewicht: ca. 20 kg
- Verpackungsmaße: 630 x 430 x 410 mm



Als Sonder-Zubehör erhältlich:

Ersatzsägeblatt

$\varnothing 250 \times \varnothing 30 \times 3,2 \text{ mm}$; Z = 36

Ersatzsägeblatt

$\varnothing 250 \times \varnothing 30 \times 3,2 \text{ mm}$; Z = 60

Ersatzsägeblatt

$\varnothing 250 \times \varnothing 30 \times 3,2 \text{ mm}$; Z = 80

Art.-Nr.: **45.020.37**

EAN-Nr.: 4006825456141

Art.-Nr.: **43.111.13**

EAN-Nr.: 4006825503166

Art.-Nr.: **43.111.12**

EAN-Nr.: 4006825431247