



Einhell

CLASSIC

Schmutzwasserpumpe

GC-DP 1135 N

Art.-Nr.: 4171539

Ident.-Nr.: 21014

EAN-Code: 4006825680058

Die Einhell Schmutzwasserpumpe GC-DP 1135 N ist ein Allrounder zum Abpumpen von Teichen, Baugruben, Kellerräumen oder zur Regenwassernutzung. Mit 1.100 Watt liefert die Pumpe bis zu 20.000 Liter pro Stunde, bei max. 8 m Förderhöhe. Die Eintauchtiefe liegt bei max. 7 m. Die Pumpe ist ausgelegt für Fremdkörper bis 35 mm Durchmesser. Die Schmutzwasserpumpe lässt sich mit ihrem stufenlos regelbaren Schwimmerschalter auf Dauerbetrieb oder auf einen bestimmten Ein- und Ausschaltpegel einstellen. Das Pumpengehäuse besteht aus robustem Edelstahl und der Tragegriff erleichtert den Transport. Die Gleitringdichtung und der Überlastschutz sorgen für eine lange Lebensdauer.

Ausstattung


- Stufenlos höhenverstellbarer Schwimmerschalter
- Praktischer Tragegriff
- Pumpengehäuse aus robustem Edelstahl
- Hochwertige Gleitringdichtung für lange Lebensdauer
- Kabelaufwicklung zum einfachen Verstauen
- 90°-Winkel mit Universalanschluss
- Thermischer Überlastschutz für hohe Lebensdauer
- Hohe Eintauchtiefe dank langem Netzkabel und Seil

Technische Daten


- Netzanschluss	230 V 50 Hz
- Leistung	1100 W
- Max. Fördermenge	20000 L/h
- Max. Förderhöhe	8 m
- Max. Eintauchtiefe	7 m
- Max. Wassertemperatur	35 °C
- Max. Fremdkörpergröße	35 mm
- Schlauchanschluss	47,8mm (G1 1/2 IG)
- Netzleitung	10 m H05RN8-F

Logistische Daten

- Produktgewicht	4.65 kg
- Bruttogewicht Einzelverpackung	6.15 kg
- Maße Einzelverpackung	220 x 184 x 410 mm
- Stück pro Exportkarton	4 STK
- Bruttogewicht Exportkarton	25.5 kg
- Maße Exportkarton	380 x 460 x 435 mm
- Containermengen (20"/40"/40"HC)	1480 3060 3672



ADJUSTABLE FLOATING SWITCH



STAINLESS STEEL



LONG-LIFE CARBON SEALING



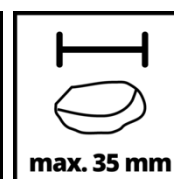
UNIVERSAL HOSE CONNECTOR



STAINLESS STEEL



ADJUSTABLE FLOATER



max. 35 mm



HIGH QUALITY STAINLESS STEEL