

- Ⓜ Οδηγίες χρήσης
Ηλεκτρονική σέρα
- Ⓜ Kullanma talimatı
Elektronik dekupaj testeresi

Einhell[®]
↔ **bavaria**

6

CE

Art.-Nr.: 43.210.40

I.-Nr.: 01015

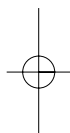


BPS 600 E

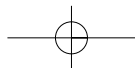



Ⓢ Πριν την συναρμολόγηση και να την θέσετε σε λειτουργία διαβάστε παρακαλώ την οδηγία χρήσεως.

Ⓢ Montaj işlemi ve çalıştırmadan önce lütfen kullanma talimatını dikkatlice okuyun



Ⓢ Σελίδα 4 - 6
Ⓢ Sayfa 7 - 9





GR

1. Περιγραφή (εικόνα 1)

1. Καλώδιο
2. Κουμπί σταθεροποιησως
3. Πλήκτρο αναβοσβυσίματος
4. Περιφερειακή βίδα για ρύθμιση στροφών
5. Προστασία όρασης
6. Λάμα πριονιού
7. Κύλινδρος κίνησης
8. Μετακινούμεν ουπόδημα πριονιού
9. Διακόπτης για εκκρεμή εμβολισμό
10. Απορρόφηση αποτορνεύματος
11. Εξάγωνο κλιδί τύπου Άλλν

2. Υποδείξεις ασφαλείας

Τις σχετικές υποδείξεις ασφαλείας θα τις βρείτε στο επισυναπτόμενο φυλλάδιο.

ΕΝΑΡΞΗ ΛΕΙΤΟΥΡΓΙΑΣ**Γρήγορο αναβοσβύσιμο (εικόνα 1).**

Αναμμα: Πιέστε το πλήκτρο
Σβύσιμο: Αφήστε το πλήκτρο ελεύθερο

Αναβοσβύσιμο διαρκείας:

Αναμμα: Πιέστε το πλήκτρο και σταθεροποιήστε το με το κουμπί στερεώσεως.
Σβύσιμο: Πιέστε το πλήκτρο και αφήστε το μετά ελεύθερο.

ΗΛΕΚΤΡΟΝΙΚΗ ΠΡΟΕΠΙΛΟΓΗ ΑΡΙΘΜΟΥ**ΣΤΡΟΦΩΝ (εικόνα 3)**

Με την περιφερειακή βίδα στο πλήκτρο αναβοσβυσίματος μπορείτε να προεπιλέξετε τον αριθμό στροφών για μια εργασία. Όταν στρέψετε την βίδα προς την κατεύθυνση PLUS, τότε ανεβάζετε τον αριθμό στροφών, και τον μειώνετε όταν στρέψετε την βίδα αυτή προς το MINUS. Ο κατάλληλος αριθμός στροφών εξαρτάται από το υλικό που επεξεργάζεστε και από τις συνθήκες εργασίας.

Και εδώ βέβαια ισχύουν οι γενικοί κανόνες για την ταχύτητα κοπής σε περίπτωση εργασιών που συνοδεύονται από αποτόρνευμα.

ΑΛΛΑΓΗ ΠΡΙΟΝΙΟΥ (εικόνα 2)

Αποσυνδέστε την συσκευή πριν κάθε εργασία και αλλαγή πριονιού.

Μ το πισυναπτόμενο ξαγώνο κλιδί τύπου Άλλν ξβιδώντ τις βίδες 1 και 2 στη ράβδο. Σπρώχντ τη λάμα του πριονιού στον οδηγό-αυλάκι της ράδου μέχρι το τέρμα. Βιδώστ τώρα σφικτά τις βίδες μ το πισυναπτόμενο ξαγώνο κλιδί τύπου Άλλν. τα δόντια της λάμας του πριονιού να διχουν προς την κατύθυνση της κοπής. Προσέξτ, να ίναι καλά στρωμένη η λάμα του πριονιού στον οδηγό-αυλάκι της ράδου και στο ρολό κίνησης.

ΜΕΤΑΚΙΝΗΣΗ ΤΟΥ ΥΠΟΔΗΜΑΤΟΣ ΠΡΙΟΝΙΟΥ (εικόνα 4)


Το υπόδημα της συσκευής μπορεί να μετακινηθεί αμφίπλευρα μέχρι μιας κλίσης από 45°, αφού λυθούν πρώτα οι δυο βίδες στην κάτω πλευρά. Έτσι πετυχαίνουμε κοπές μτροειδείς και πλάγιες κοπές. Οι δυνατός γωνιώσεις έχουν μαρκιαστεί με γραμμές στους 15°, 30° και 45°. Αλλά και ανάμεσα στις γωνίες αυτές, μπορείτε να δημιουργήσετε όποια γωνίωση θέλετε.

Προκειμένου να μετακινήσετε την γωνία κοπής μπορείτε να λύσετε τις δυο βίδες (εικόνα 4) έτσι, ώστε μόλις να μπορείτε να μετακινήσετε το υπόδημα του πριονιού. Ρυθμίστε την γωνίωση που θέλετε και ξανασφίξτε τις βίδες.

Απορρόφηση σκόνης

Η σέγα έχει σύνδεση για οποιοδήποτε χούμπερ, που μπορεί να συνδεθεί στο πίσω μέρος του πριονιού, όπου είναι το άνοιγμα απορρόφησης. Αν το χούμπερ σας δεν ταιριάζει, τότε ρωτήστε τον κατασκευαστή του να σας χορηγήσει τον προσαρμογέα.

ΤΕΧΝΙΚΑ ΣΤΟΙΧΕΙΑ

Ρεύμα:	230V ~50 Hz
Ισχύς:	600 Watt
Αριθμός στροφών:	500- 3200 min ⁻¹
Υψος εμβολισμού:	20 mm
Βάθος κοπής ξύλου:	65 mm
Βάθος κοπής πλαστικού:	20 mm
Βάθος κοπής σιδήρου:	8 mm
Κοπή μτροειδής:	μέχρι 45° (αριστερά και δεξιά)
Επίπεδο ακουστικής πίεσης:	89,5 dB (A)
Επίπεδο θορύβου:	100,5 dB (A)
Δονήσεις	14,35 m/s ²
Ποστατευτικά απομονωμένο	II / 
<u>Βάρος μηχανήματος</u>	<u>2,1 kg</u>

- Τύπος συσκευής
 - Αριθμός είδους της συσκευής
 - Χαρακτηριστικός αριθμός (Ident Nr.) της συσκευής
 - Αριθμός του ανταλλακτικού
- Για ισχύουσες τιμές και πληροφορίες
www.isc-gmbh.info

Καθαρισμός, συντήρησης, παραγγελία ανταλλακτικών

Πριν από όλες τις εργασίες καθαρισμού να βγάξετε το φιν από τη πρίζα.

Καθαρισμός

- Να τηρείτε τα συστήματα ασφαλείας, τις σχισμές αερισμού και το περίβλημα του κινητήρα όσο πιο καθαρά από σκόνη γίνεται. Σκουπίστε τη συσκευή με καθαρό πανί ή φυσήξτε τη με πεπιεσμένο αέρα σε χαμηλή πίεση.
- Σας συνιστούμε να καθαρίζετε τη συσκευή μετά από κάθε χρήση.
- Να καθαρίζετε τη συσκευή μακτικά με ένα υγρό πανί και λίγο μαλακό σαπούνι. Μη χρησιμοποιείτε καθαριστικά ή διαλύτες, διότι έτσι δεν αποκλείεται η διάβρωση της συσκευής. Να προσέχετε να μην εισέλθει νερό στο εσωτερικό της συσκευής.

Βούρτσες άνθρακος

- Σε περίπτωση υπερβολικού σχηματισμού σπινθήρων δώστε τις ανθρακόβουρτσες να ελεγχθούν από ειδικευμένο ηλεκτρολόγο.

Συντήρηση

- Στο εσωτερικό της συσκευής δεν βρίσκονται άλλα εξαρτήματα για τα οποία απαιτείται συντήρηση.

Παραγγελία ανταλλακτικών

Όταν παραγγέλλετε ανταλλακτικά να μη ξεχάσετε να αναφέρετε τα εξής στοιχεία:

GR

1

Στερεωτήρας

Κουμπι αναβοσβσίματος

Αναμμα: πιάστε το κουμπι αναβοσβσίματος
Διαρκής λειτουργία: πιάστε το κουμπι αναβοσβσίματος και αφηρίστε το με τον στερεωτήρα.
Σβσίση: Πιάστε το πλήκτρο και αφήστε το μετὰ ελεύθερο.

2 **ΑΛΛΑΓΗ ΠΡΙΟΝΙΟΥ**

3

Ο εμβολισμός ρυθμίζεται με στροφή του ρυθμιστήρα

4

οβδώνοντας τις βίδες μπορεί να μετατοπιστ την υποδοχή του πριονιού μέχρι γωνίας 45 μοιρών.

5

Ρύθμιση διαδρομής αώρησης
Θέση 0 χωρίς αώρηση
Θέση 1 λαφριά αώρηση
Θέση 2 δυνατή αώρηση

1. Açıklama (Şekil 1)

- 1 Elektrik kablosu
- 2 Sabitleme düğmesi
- 3 Açık/Kapalı şalteri
- 4 Devir ayarlaması için ayar civatası
- 5 Göz koruması
- 6 Testere bıçağı
- 7 Kılavuz tekeri
- 8 Ayarlanabilir testere pabucu
- 9 Pandül şalteri
- 10 Talaş emmesi
- 11 Aiyen anahtarı

2. Güvenlik uyarıları

İlgili güvenlik uyarılarını ekteki kitapçık içinde açıklanmıştır.

KULLANIM ALANI

Dekupaj testeresi ağaç, demir, bakır ve pirinç gibi renkli metaller ve plastik malzemelerin uygun testere bıçağı kullanılarak kesilmesi için tasarlanmıştır.

İŞLETMEYE SOKMA

Kısa süre çalıştırma (Şekil 1)

Açma: Açık/Kapalı şalterine basın
Kapatma: Açık/Kapalı şalterini bırakın

Sürekli çalıştırma

Açma: Açık/Kapalı şalterine basın ve basılı halde sabitleme düğmesini kilitleyin
Kapatma: Açık/Kapalı şalterine basın ve bırakın

Elektronik devir ayarlaması (Şekil 3)

Devir ayar düğmesi ile istenilen devirin ön ayarı yapılabilir. Devir değerini yükseltmek için devir ayar düğmesini ARTI yönüne, azaltmak için EKSI yönüne döndürün. Böylece kestiğiniz malzemeye ve çalışma şartlarına uygun strok devirini ayarlayabilirsiniz.

Talaş kaldıracı çalışmalardaki kesme hızı ile ilgili olan genel kurallar burada da geçerlidir.

Testere bıçağının değiştirilmesi (Şekil 2)

Tüm çalışmalardan ve testere bıçağının değiştirilmesinden önce testere kapatılmalı ve fiş prizden çekilmelidir.

Makine ile birlikte gönderilmiş aiyen anahtarı ile, strok demirinde bulunan 1 ve 2 nolu civataları açın. Testere bıçağını strok demirindeki kılavuz oluğu içine dayanağa oturuncaya kadar yerleştirin. Civataları aiyen anahtarı ile sıkın. Testere bıçağı dişleri kesme yönüne bakacaktır. Testere bıçağının strok demirindeki kılavuz oluğu ve makara içinde oturmasını kontrol edin.

Testere pabucunun ayarı (Şekil 4)


Gönyeli kesim ve yan kesimler için testere pabucu, alt tarafındaki civata çözüldükten sonra her iki tarafa 45°'ye kadar yatırılabilir. Açılar 15°, 30° ve 45° olarak işaretlenmiştir. İşaretlenen açılar arasında ayarlama mümkündür.

Kesme açısının ayarı için civatayı (Şekil 4) testere pabucu ancak kaydırılabilecek şekilde çözün. İstenilen açıyı ayarıladıktan sonra civatayı tekrar sıkın.

Tozun emilmesi

Dekupaj testeresi elektrikli süpürge bağlantısı ile donatılmıştır. Dekupaj testeresinin arkasındaki emme bağlantısına her türlü elektrikli süpürgeyi bağlan-ması mümkündür. Eğer bunun için özel adaptöre ihtiyaç duyarsanız elektrikli süpürgezinin üreticisi ile irtibata geçin.

TR**TEKNİK ÖZELLİKLER**

Nominal gerilim:	230 V ~ 50 Hz
Güç:	600 W
Strok deviri:	500 - 3200 dev/dak
Strok yüksekliği:	20 mm
Kesme derinliği ağaç:	65 mm
Kesme derinliği plastik:	20 mm
Kesme derinliği demir:	8 mm
Gönyeli kesim:	45°'ye kadar (sol ve sağ)
Ses basıncı seviyesi LPA:	89,5 dB (A)
Ses gücü seviyesi LWA:	100,5 dB (A)
Vibrasyon aw	14,35 m/s ²
Koruma izolasyonlu	II / 
Ağırlık	2,1 kg

Yedek parça siparişi:

Yedek parça siparişinde aşağıda açıklanan bilgiler verilecektir:

- Cihaz tipi
- Cihazın parça numarası
- Cihazın kod numarası
- İstenilen yedek parçanın yedek parça numarası

Güncel fiyatlar ve bilgiler internette www.isc-gmbh.info sayfasında görülebilir.

Temizleme, Bakım ve Yedek Parça Siparişi

Temizleme çalışmasına başlamadan önce fişi prizden çıkarın.

Temizleme


- Koruma donanımları, hava delikleri ve motor gövdesini mümkün olduğunca toz ve kirden temiz tutun. Aleti temiz bir bez ile silin veya düşük basınçlı hava ile üfleyerek temizleyin.
- Aleti her kullanmadan sonra temizlemenizi tavsiye ederiz.
- Aleti düzenli olarak nemli bir bez ve biraz sıvı sabun ile temizleyin. Temizleme işleminde deterjan veya solvent kullanmayın, zira bu temizleme maddeleri aletin plastik malzemelerine zarar verir. Aletin içine su girmemesine dikkat edin.

Kömür fırçalar

- Kömürlerde aşırı kıvılcım oluştuğunda kömür fırçalarının, uzman elektrik personeli tarafından kontrol edilmesini sağlayın. Dikkat! Kömür fırçaları sadece uzman elektrik personeli tarafından değiştirilecektir.

Bakım

- Cihazın içinde başka bakımı yapılacak parça bulunmaz.



ISC GmbH
Eschenstraße 6
D-94405 Landau/Isar

Konformitätserklärung



- D** erklärt folgende Konformität gemäß EU-Richtlinie und Normen für Artikel
GB declares conformity with the EU Directive and standards marked below for the article
F déclare la conformité suivante selon la directive CE et les normes concernant l'article
NL verklaart de volgende conformiteit in overeenstemming met de EU-richtlijn en normen voor het artikel
E declara la siguiente conformidad a tenor de la directiva y normas de la UE para el artículo
P declara a seguinte conformidade de acordo com a directiva CE e normas para o artigo
S förklarar följande överensstämmelse enl. EU-direktiv och standarder för artikeln
FIN ilmoittaa seuraavaa Euroopan unionin direktiivien ja normien mukaista yhdenmukaista tuotetta
DK erklærer herved følgende samsvar med EU-direktiv og standarder for artikkel
RUS заявляет о соответствии товара следующим директивам и нормам ЕС
HR izjavljuje sljedeću uskladenost s odredbama i normama EU za artikl.
RO declară următoarea conformitate cu linia directoare CE și normele valabile pentru articolul.
- TR** ürün ile ilgili olarak AB Yönetmelikleri ve Normları gereğince aşağıdaki uygunluk açıklama masını sunar.
GR δηλώνει την ακόλουθη συμφωνία σύμφωνα με την Οδηγία ΕΕ και τα πρότυπα για το προϊόν
I dichiara la seguente conformità secondo la direttiva UE e le norme per l'articolo
SK atesterer følgende overensstemmelse i henhold til EU-direktiv og standarder for produkt
CZ prohlašuje následující shodu podle směrnice EU a norem pro výrobek.
H a következő konformitást jelenti ki a termékerek vonatkozó EU-irányvonalak és normák szerint
SD pojasnjuje sledečo skladnost po smernici EU in normah za artikel.
PL deklaruje zgodność wymienionego ponizej artykułu z następującymi normami na podstawie dyrektywy WE.
SK vydáva nasledujúce prehlásenie o zhode podľa smernice EÚ a noriem pre výrobok.
BD декларира следното съответствие съгласно директивите и нормите на ЕС за продукта.

Pendelhubstichsäge BPS 600 E

- | | |
|--|---|
| <input checked="" type="checkbox"/> 98/37/EG | <input type="checkbox"/> 87/404/EWG |
| <input checked="" type="checkbox"/> 73/23/EWG_93/68/EEC | <input type="checkbox"/> R&TTED 1999/5/EG |
| <input type="checkbox"/> 97/23/EG | <input type="checkbox"/> 2000/14/EG: |
| <input checked="" type="checkbox"/> 89/336/EWG_93/68/EEC | <input type="checkbox"/> 95/54/EG: |
| <input type="checkbox"/> 90/396/EWG | <input type="checkbox"/> 97/68/EG: |
| <input type="checkbox"/> 89/686/EWG | |

EN 55014-1; EN 55014-2; EN 61000-3-2; EN 61000-3-3; EN 60745-1;
EN 60745-2-11

Landau/Isar, den 07.09.2005

Wolfgang
Leiter QS Konzern

Wolfgang
Product-Manager

Art.-Nr.: 43.210.40 I.-Nr.: 01015
Subject to change without notice

Archivierung: 4321040-13-4155050

GARANTIEURKUNDE

Auf das in der Anleitung bezeichnete Gerät geben wir 2 Jahre Garantie, für den Fall, dass unser Produkt mangelhaft sein sollte. Die 2-Jahres-Frist beginnt mit dem Gefahrenübergang oder der Übernahme des Gerätes durch den Kunden. Voraussetzung für die Geltendmachung der Garantie ist eine ordnungsgemäße Wartung entsprechend der Bedienungsanleitung sowie die bestimmungsgemäße Benutzung unseres Gerätes.

Selbstverständlich bleiben Ihnen die gesetzlichen Gewährleistungsrechte innerhalb dieser 2 Jahre erhalten. Die Garantie gilt für den Bereich der Bundesrepublik Deutschland oder der jeweiligen Länder des regionalen Hauptvertriebspartners als Ergänzung der lokal gültigen gesetzlichen Vorschriften. Bitte beachten Sie Ihren Ansprechpartner des regional zuständigen Kundendienstes oder die unten aufgeführte Serviceadresse.

ISC GmbH · International Service Center
Eschenstraße 6 · D-94405 Landau/Isar (Germany)
Info-Tel. 0180-5 120 509 • Telefax 0180-5 835 830
Service- und Infoserver: <http://www.isc-gmbh.info>

Ⓢ Εγγύηση

Για τη συσκευή που αναφέρεται στην Οδηγία χρήσης παρέχουμε εγγύηση 2 ετών για την περίπτωση κατά την οποία το προϊόν μας αποδειχθεί ελαττωματικό. Η προθεσμία των 2 ετών αρχίζει με την μεταβίβαση των κινδύνων ή την παραλαβή της συσκευής από τον πελάτη. Προϋπόθεση για την αξίωση της εγγύησης είναι η σωστή συντήρηση σύμφωνα με την Οδηγία χρήσης καθώς και η χρήση της συσκευής μας ανάλογα με τον σκοπό για τον οποίο προορίζεται.

Φυσικά διατηρείται όλα τα δικαιώματα της νόμιμης εγγύησης στα πλαίσια αυτών των 2 ετών.

Η εγγύηση ισχύει εντός της Ομοσπονδιακής Δημοκρατίας της Γερμανίας ή εντός της χώρας του εκδότης τοπικού εκπροσώπου πωλησιών ως συμπλήρωμα των τοπικών διατάξεων. Παρακαλούμε να προσέξετε τον αριθμό του τοπικού τμήματος εξυπηρέτησης πελατών ή την καλύτερα αναφερόμενη διεύθυνση σέρβις.

® GARANTİ BELGESİ

Kullanma Talimatında açıklanan aletimiz, ürünün kusurlu olmasına karşı 2 yıl garantilidir. 2 Yıllık garanti süresi, teslimat devri veya aletin müşteri tarafından satın alınması ile başlar.


Garanti haklarından faydalanmak için aletin yönetmeliklere uygun şekilde bakımının yapılması, kullanım amacına uygun olarak ve kullanma talimatında belirtilen talimatlar doğrultusunda kullanılması şarttır.

Doğal olarak kanunen öngörülen garanti haklarından faydalanma bu 2 yıl içinde geçerli olacaktır.

Garanti Federal Almanya sınırları içinde veya geçerli olan yerel kanuni yönetmeliklere ek olarak ilgili ülkelerin ana bölge pazarlama partnerlerinin yönetmelikleri doğrultusunda geçerlidir. Lütfen yetkili olan müşteri hizmetleri bölge temsilcileri veya aşağıda açıklanan servis adreslerini dikkate alınız.

Ⓢ Ο κατασκευαστής διατηρεί το δικαίωμα τεχνικών αλλαγών

Ⓢ Teknik değişiklikler olabilir



☞ Μόνο για χώρες της ΕΕ

Μη πετάτε ηλεκτρικές συσκευές στα οικιακά απορρίμματα.

Σύμφωνα με την Οδηγία 2002/96/EK για μεταχειρισμένες ηλεκτρικές και ηλεκτρονικές συσκευές και για την μετατροπή σε Εθνικό Δίκαιο πρέπει να συγκεντρώνονται χωριστά τα ηλεκτρικά εργαλεία και να ανακυκλώνονται.

Εναλλακτική λύση ανακύκλωσης αντί επιστροφής

Ο ιδιοκτήτης της ηλεκτρικής συσκευής υποχρεούται εναλλακτικά, αντί να επιστρέψει τη συσκευή, να συμβάλει στην σωστή διάθεση σε περίπτωση που δεν χρειάζεται πλέον τη συσκευή. Η μεταχειρισμένη συσκευή μπορεί να παραχωρηθεί σε Υπηρεσία Απόσυρσης η οποία θα εκτελέσει την διάθεση του προϊόντος σύμφωνα με τις εθνικές προδιαγραφές ανακύκλωσης και απορριμμάτων. Δεν συμπεριλαμβάνονται τα εξαρτήματα ή βοηθητικά εξαρτήματα των μεταχειρισμένων συσκευών χωρίς ηλεκτρικά τμήματα.

☞ Sadece AB Ülkeleri için Geçerlidir

Elektrikli cihazları çöpe atmayınız.

Elektrikli ve elektronik aletler ile ilgili 2002/96/AB nolu Avrupa Yönetmeliğince ve ilgili yönetmeliğin ulusal normalara uyarlanması sonucunda kullanılmış elektrikli aletler ayrıştırılmış olarak toplanacak ve çevreye zarar vermeyecek şekilde geri kazanım sistemlerine teslim edilecektir.

Kullanılmış Cihazların İadesi Yerine Uygulanacak Geri Dönüşüm Alternatifi:

Kullanılmış elektrikli alet ve cihaz sahipleri bu eşyalarını iade etme yerine alternatif olarak, yönetmeliklere uygun olarak çalışan geri dönüşüm merkezlerine vermekle yükümlüdür. Bunun için kullanılmış cihaz, ulusal dönüşüm ekonomisi ve atık kanununa göre atıkların artılmasını sağlayan kullanılmış cihaz teslim alma yerine teslim edilecektir. Kullanılmış alet ve cihazlara eklenen ve elektrikli sistemi bulunmayan aksesuar ile yardımcı malzemeler bu düzenlemeden muaf tutulur.

☞ (TR)

Ürünlerinin dokümantasyonu ve evraklarının kısmen olsa dahi kopyalanması veya başka şekilde çoğaltılması, yalnızca ISC GmbH firmasının özel onayı alınmak şartıyla serbesttir.

☞ (GR)

Η ανατύπωση ή άλλη αναπαραγωγή τεκμηρίωσης και συνοδευτικών φυλλαδίων των προϊόντων της εταιρείας, ακόμη και σε αποσπάσματα, επιτρέπεται μόνο μετά από ρητή έγκριση της εταιρείας ISC GmbH.