

- ⓓ **Gebrauchsanweisung**
Elektronik-Schlagbohrmaschine
- ⒸZ **Návod k použití**
Elektronická příklepová vrtačka
- ⓗ **Használati utasítás**
Elektromos ütvefúrógép
- ⓁO **Navodilo za uporabo**
Udarni vrtnik elektronik
- ⓂR **Naputak za uporabu**
Elektronička vibracijska bušilica

PRO  **WORK**

4



Art.-Nr. : 42.589.81

I.-Nr.: 01012

SMJ

500E



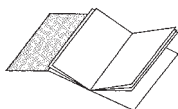
Ⓓ Bitte vor Montage und Inbetriebnahme die Betriebsanleitung aufmerksam lesen

Ⓒ Před montáží a uvedením do provozu si prosím pozorně přečtete návod k obsluze

Ⓗ A összeszerelés és használatba vétel előtt kérjük a használati utasítást figyelmesen átolvasni.

Ⓔ Prosimo, da pred montažo in prvim zagonom pazljivo preberete navodila za uporabo.

Ⓕ Molimo da prije montaže i upotrebe pažljivo pročitate naputak za uporabu



Ⓒ Seite 2 ausklappen

Ⓒ Prosím nalistujte stranu 2

Ⓗ A 2 -es oldalat kérjük szétnyitni.

Ⓔ Prosimo, da stran 2 razgrnete.

Ⓕ Molimo da raširate stranicu 2

Ⓓ Seite 4 - 6

Ⓒ Strana 7 - 9

Ⓗ Oldal 10 - 12

Ⓔ Strani 13 - 15

Ⓕ Stranice 16 - 18



D**Lieferumfang**

SMJ 500 E
Schnellspannbohrfutter 2 - 13 mm,
Zusatzhandgriff mit Tiefenanschlag


Verwendung

Die Bohrmaschine ist zum Bohren von Löchern in Holz, Eisen, Buntmetallen und Gestein unter Verwendung des entsprechenden Bohrwerkzeugs ausgelegt.

Beschreibung

- 1 Schnellspannbohrfutter
- 2 Bohrtiefenanschlag
- 3 Zusatzgriff
- 4 Bohren/Schlagbohren-Umschalter
- 5 Rechts-/Linkslauf-Umschalter
- 6 Drehzahl-Regler
- 7 Feststellknopf
- 8 Betriebsschalter

Technische Daten

Netzspannung	230 V ~ 50 Hz
Aufnahmeleistung	500 W
Bohrleistung	Beton 13 mm
	Stahl 10 mm
	Holz 20 mm
Leerlaufdrehzahl	0 - 3000 min ⁻¹
Schalldruckpegel LPA	89,2 dB(A)
Schalleistungspegel LWA	102,2 dB(A)
Vibration a _w	22,5 m/s ²
Schutzisoliert	II / 
Gewicht	1,9 kg

Achtung

- Die SMJ 500 E ist nicht zum Antrieb von Vorsatzgeräten ausgelegt.
- Nicht im Bereich von Dämpfen oder brennbaren Flüssigkeiten verwenden.
- Nur scharfe Bohrer und geeignete Schrauberbits verwenden.
- Ziehen Sie bei allen Umbau- und Reinigungsarbeiten den Stecker aus der Steckdose.
- Schützen Sie das Netzkabel vor Beschädigungen. Öl und Säure können das Kabel

- Schützen Sie das Netzkabel vor Beschädigungen. Öl und Säure können das Kabel beschädigen.
- Das Gerät nicht am Netzkabel tragen.
- Den Stecker nicht durch Ziehen am Netzkabel aus der Steckdose entfernen.
- Achten Sie vor dem Einstecken des Netzsteckers darauf, daß der Betriebsschalter nicht arretiert ist.
- Bei Verwendung von Kabeltrommel, Kabel vollständig abrollen. Drahtquerschnitt min. 1,5 mm².
- Maschine nicht überlasten.
- Sichern Sie alle zu bearbeitenden Werkstücke ausreichend.
- Kindern unzugänglich machen!
- Achten Sie auf einen sicheren Stand auf Leitern oder Gerüsten bei freihändigem Bohren.
- In Wänden, wo Strom, Wasser oder Gasleitungen unsichtbar verlegt sind, zuerst die Leitungen mit einem Leitungssuchgerät lokalisieren.
- Tragen Sie eine Schutzbrille und verwenden sie eine Staubmaske bei stauberzeugenden Arbeiten.
- Reparaturen dürfen nur vom Elektrofachmann durchgeführt werden.
- Verwenden Sie nur original Ersatzteile
- Die Lärmentwicklung am

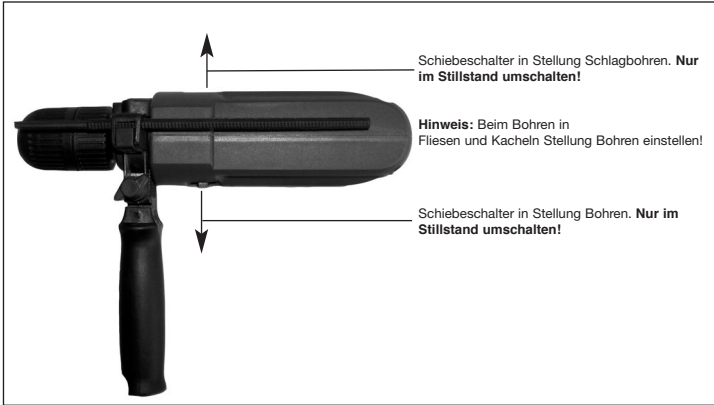
Arbeitsplatz kann 85 dB(A) überschreiten. In diesem Fall sind Schallschutzmaßnahmen für den Bedienenden erforderlich. Das Geräusch dieses Elektrowerkzeuges wurde nach En 50144-1 gemessen.

- Der Wert der ausgesendeten Schwingungen wurde nach EN 50144-1 ermittelt.

Wartung

- Halten Sie Ihre Bohrmaschine immer sauber.
- Benutzen Sie zur Reinigung des Kunststoffes keine ätzenden Mittel.
- Bei übermäßiger Funkenbildung überprüfen Sie die Kohlenbürsten.
- Halten Sie die Lüftungsschlitze frei.

D



Rozsah dodávky

SMJ 500 E
Rychloupínací sklíčidlo 2 - 13 mm
Přídavné držadlo s dorazovou tyčí


POUŽITÍ

Vrtačka je konstruována na vrtání děr do dřeva, železa, barevných kovů a kamene za použití odpovídajícího nářadí do vrtačky.

Popis

1. Rychloupínací sklíčidlo
2. Dorazová tyč
3. Přídavné držadlo
4. Přepínač vrtání / vrtání s příklepem
5. Přepínač chodu vpravo / vlevo
6. Regulátor otáček
7. Zajišťovací knoflík
8. Hlavní vypínač

Technická data

Síťové napětí	230 V ~ 50 Hz
Příkon	500 W
Vrtací výkon	beton 13 mm ocel 10 mm dřevo 20 mm
Otáčky naprázdno	0 - 3000 min ⁻¹
Hladina akustického tlaku LPA	89,2 db(A)
Hladina akustického výkonu LWA	102,2 db(A)
Víbrace aw	22,5 m/s ²
Ochranná izolace	II / 
Hmotnost	1,9 kg

Pozor

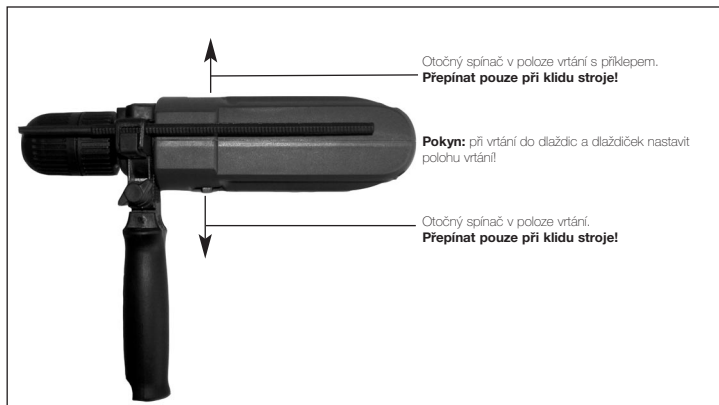
- SMJ 500 E není konstruována k pohonu přídavných nářadí.
- Nepoužívat v blízkosti par nebo hořlavých kapalin.
Používat jen ostré vrtáky a vhodné šroubovací hroty (bity).
- Při všech přestavovacích a čistících pracích vytáhněte zástrčku ze zásuvky.
- Přístroj nenesit za síťový kabel.
- Zástrčku nevytahovat ze zásuvky za síťový kabel.
- Před zastrčením síťové zástrčky dbejte na to, aby hlavní vypínač nebyl aretován.
- Při použití kabelového bubnu kabel zcela odrolovat. Průřez drátu min 1,5 mm².

CZ

- Stroj nepřetěžovat.
- Všechny opracovávané obrobky dostatečně zajistěte.
- Děti nepouštět ke stroji.
- Dbejte na bezpečné stání na žebřících nebo lešeních při vrtání volně z ruky.
- Ve zdech, ve kterých je neviditelně zabudované vedení proudu, vody nebo plynu nejdříve lokalizovat vedení přístrojem na hledání vedení.
- Noste ochranné brýle a při prašných pracích používejte prachovou masku.
- Opravy smí provádět pouze odborný elektrikář.
- Používejte pouze originální náhradní díly.
- Vývoj hluku na pracovišti může překračovat až 85 db (A). V tomto případě jsou pro obsluhu nutná ochranná opáření proti hluku a na ochranu sluchu. Hluk tohoto přístroje je měřen podle EN 50144-1.
- Vyslané kmity byly zjištěny podle EN 50144-1.

Údržba

- Udržujte vrtačku vždy čistou.
- K čištění umělých hmot nepoužívejte žíravé prostředky.
- Při nadměrné tvorbě jisker nechte uhlíkové kartáče překontrolovat odborným servisem.
- Větrací otvory udržujte čisté.



H**Szállítás kiterjedése**

SMJ 500 E
 Gyorsszorítású fúrótokmány 2 - 13 mm
 Pótfogantyú mélységütközővel


ALKALMAZÁS

A fúrógép, a megfelelő fúrószerszámok felhasználásával fába, vasba, színesfémekbe és kővekbe való lyukak fúrására van méretezve.

Leírás

1. Gyorsszorítású fúrótokmány
2. Fúrásmélység ütköző
3. Pótfogantyú
4. Fúrás / ütvefúrás - átváltó
5. Jobbra- / balrafutás kapcsoló
6. Fordulatszám - szabályozó
7. Rögzítógomb
8. Üzemeltetésikapcsoló

Technikai adatok

Feszültség rendszer:	230 V ~ 50 Hz
Teljesítményfelvétel:	500 W
Fúrásteljesítmény:	beton 13 mm acél 10 mm fa 20 mm
Üresmenet-fordulatszám:	0 - 3000 /perc
Hangnyomásérték LPA:	89,2 dB (A)
Hangteljesítménymérték LWA:	102,2 dB (A)
Vibrálás a_w	22,5 m / s ²
Védőizolálva	II / 
Súly:	1,9 kg

Figyelem

- Az SMJ 500 E -es nem a kiegészítő egységek meghajtására lett méretezve.
- Nem gőzök és gyullékony folyadékok közelében használni.
- Csak éles fúrókat és csavaróbitteket használni.
- Minden átépítő és tisztító munkánál húzza ki a dugót, a dugaszolóaljzatból.
- A gépet ne hordja a hálózati kábelnél fogva.
- A hálózati dugót, ne a hálózati kábelnél fogva húzza ki a hálózati aljzatból.
- A hálózati dugó bedugása előtt ügyeljen arra, hogy az üzemel-

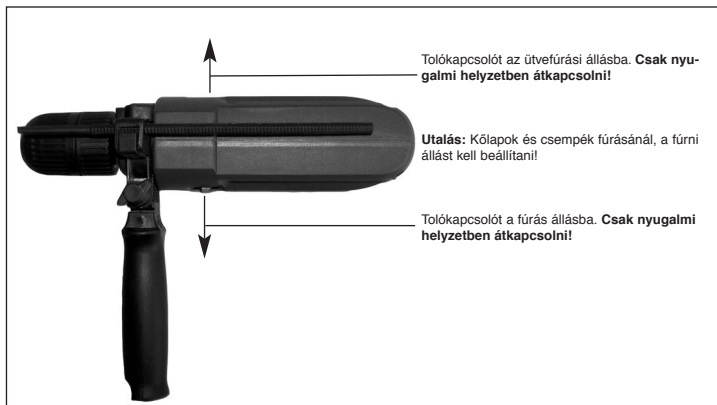
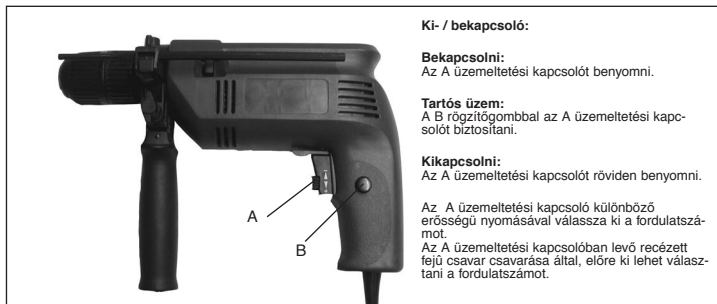
tetési kapcsoló nincs rögzítve.

- Egy kábelhordó felhasználásakor, a kábelt teljesen letekerni. Kábelátmérő legalább 1,5 mm².
- Ne terhelje túl a gépet.
- Kielégítően biztosítson minden megmunkálendő munkadarabot.
- Gyerekeknek elérhetetlenné tenni!
- Ügyeljen egy biztos állásra létrákon vagy állványokon, szabadkezü fúrásoknál.
- Falakban, ahol áram-, víz- vagy gázvezetékek láthatatlanul vannak elhelyezve, először a vezetékeket, vezetékkeresővel lokalizálni.
- Hordjon egy védőszemüveget és használjon porokozó munkáknál pormaszkot.
- Javításokat csak egy villamosági szakember végezheti el. Csak originális pótalkatrészeket használjon
- A munkahelyen a zajkifejtés túllépheti a 85 db-t (A). Ebben az esetben az üzemeltetők részére hallásvédő intézkedésekre van szükség. Ennek az elektromos szerszámnak a zaja a EN 50144-1 szerint lett lemérve.
- A kibocsájtott rezgések értéke, az En 50144-1 alapján lett meghatározva.

Karbantartás

- Tartsa a fúrógépet mindig tisztán.
- A műanyag részek tisztítására, ne használjon maró hatású szereket.
- Túl sok szikra képződésénél, vizsgálja meg a szénkeféket.
- Tartsa a szellőzőnyílásokat szabadon.

H



SLO**Obseg dobave**

SMJ0 E

Vpenjalna glava za hitro vpenjanje 2 - 13 mm

Dodatni ročaj z globinskim prislonom


UPORABA

Vrtalni stroj je konstruiran za vrtnanje lukenj v les, železo, barvne kovine in kamne z uporabo ustreznega svedra.

Opis

- 1 vpenjalna glava za hitro vpenjanje svedra
- 2 naslon za globino vrtnanja
- 3 dodatni ročaj
- 4 preklop med vrtnanjem in udarnim vrtnanjem
- 5 preklopnik za vrtenje v desno ali levo
- 6 regulator vrtljajev
- 7 fiksni gumb
- 8 delovno stikalo

Tehnični podatki

Nazivna napetost	230 V - 50 Hz
Poraba:	500 W
Moč vrtnanja:	beton 13 mm jeklo 10 mm les 20 mm
Vrtljaji v prostem	0 - 3000 min ⁻¹
Hrupni tlak LPA:	89,2 dB (A)
Moč hrupa LWA:	102,2 dB (A)
Vibracije aW:	22,5 m/s ²
Zaščitna izolacija	II / 
Teža	1,9 kg

Pozor!

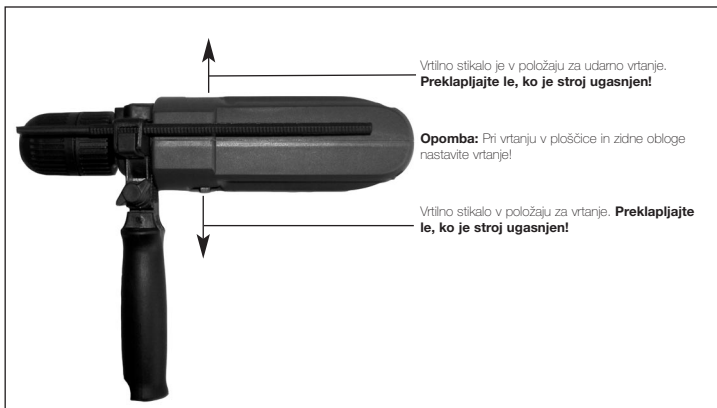
- SMJ 500 E ni konstruiran za pogon prednaprav.
- orodja ne uporabljajte v področju plinov ali vnetljivih tekočin.
- uporabljajte le ostre svedre in brezhibne vijačne nastavke
- pred vsakim delom na orodju in čiščenjem potegnite električni vtič iz vtičnice.
- orodja ne nosite na električnem kablu.
- vtiča ne izklaplajte iz vtičnice tako, da vlečete za kabel.
- pred vtikanjem vtiča v električno vtičnico preverite, da delovno stikalo ni zaskočeno (aretirano).
- če uporabljate kabelski boben, kabel popolnoma odvijte. Premer

SLO

- žice naj bo min. 1,5 mm²,
- orodja ne preobremenjujte.
- vse obdelovance, ki jih nameravate obdelovati, zadosti pritrdite/zavarujte.
- ne dovolite dostopa otrokom!
- pazite, da boste na lestvah ali odrih, ko vrtate z obema rokama, imeli trdno (varno) stojišče.
- v stenah, kjer so tokovodniki in vodovodna ali plinska napeljava položeni brez vidnih oznak, najprej z iskalnikom napeljav ugotovite, kje tečejo vodniki.
- uporabljajte zaščitna očala, pri delih, kjer je veliko prahu, pa masko za dihanje.
- popravila lahko izvaja le strokovno usposobljen električar.
- uporabljajte le originalne nadomestne dele.
- hrup na delovnem mestu je lahko večji od 85 dB (A). V tem primeru mora delavec izvajati ukrepe za zaščito pred hrupom in za zaščito sluha. Hrup te električne naprave je izmerjen v skladu z EN 50144-1.
- vrednost oddanih vibracij je bila ugotovljena v skladu z EN 50144-1.
- pri prekomernem iskrenju prekontrolirajte grafitne ščetke.
- reže za prezračevanje na ohišju motorja naj bodo prehodne in čiste.

Vzdrževanje

- vrtni stroj naj bo vedno čist.
- pri čiščenju plastike ne uporabljajte nobenih jedkih sredstev.



HR**Opseg isporuke**

SMJ 500 E
Brzopodesiva stezna glava 2 - 13 mm,
Dodatna ručka s graničnikom dubine


Upotreba

Bušilica je konstruirana za bušenje rupa u drvo, željezo, obojene metale i kamen, uz upotrebu odgovarajućeg alata za bušenje.

Opis

- 1 Brzopodesiva stezna glava
- 2 Graničnik dubine bušenja
- 3 Dodatna ručka
- 4 Sklopka bušenje/bušenje s čekićem
- 5 Sklopka desni hod/lijevi hod
- 6 Regulacija broja okretaja
- 7 Gumb za blokiranje
- 8 Prekidač

Tehnički podaci

Napon	230 V ~ 50 Hz
Primljena snaga	500 W
Bušenje	beton 13 mm čelik 10 mm drvo 20 mm
Broj okretaja u praznom hodu	0-3000 min ⁻¹
Razina tlaka zvuka LPA	89,2 dB (A)
Razina snage zvuka LWA	102,2 dB (A)
Vibracija aw	22,5 m/s ²
Zaštitno izolirana	II / 
Težina:	1,9 kg

Pažnja

- SMJ 500 E nije konstruirana kao pogonska jedinica za priključne uređaje.
- Ne koristite bušilicu u blizini isparivanja i zapaljivih tekućina.
- Koristite samo oštra svrdla, te prikladne umetke za izvijač.
- Prilikom svih radova preuredjivanja i čišćenja izvadite utikač iz utičnice.
- Čuvajte kabel od oštećenja. Ulje i kiselina mogu oštetiti kabel.
- Ne nosite uređaj na kablu.
- Ne vucite kabel da biste izvadili utikač iz utičnice.
- Prije utikanja utikača pazite da

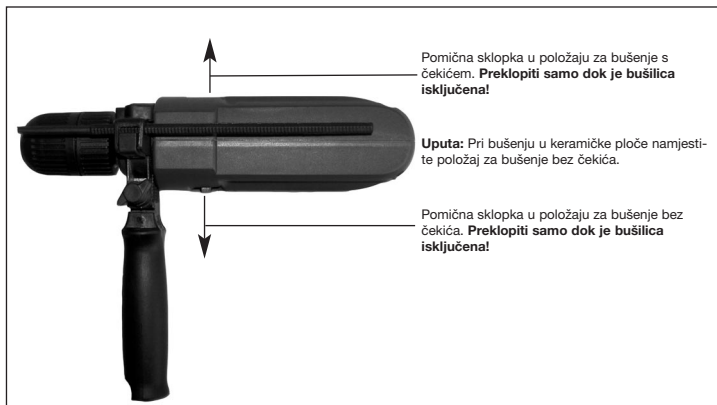
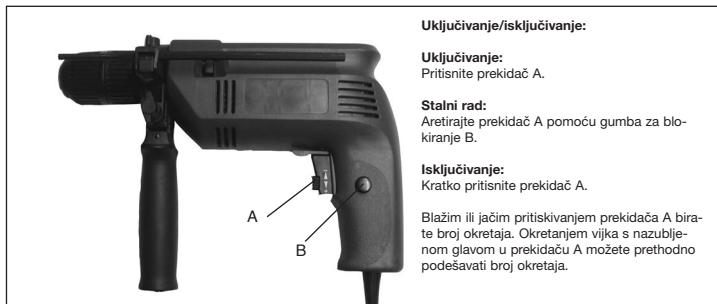
prekidač nije aretiran.

- Ako koristite kabelski bubanj, cijeli kabel se mora odmotati od bubnja. Presjek žice najmanje 1,5 mm².
- Ne preopterećujte stroj.
- Dovoljno pričvrstite sve dijelove koje želite obradivati.
- Čuvajte bušilicu nedostupnu za djecu!
- Pazite da sigurno stojite na ljestvama ili skelama kada bušilicu držite obema rukama.
- U zidovima gdje ima skrivenih električnih vodova, vodovoda ili plinovoda, prvo lokalizirajte vodove pomoću uređaja za detekciju vodova.
- Nosite zaštitne naočale, te masku za disanje pri radovima kod kojih se stvara prašina.
- Popravke smije izvoditi samo stručnjak za elektrotehniku.
- Koristite samo originalne rezervne dijelove.
- Buka na radnom mjestu može biti veća od 85 dB (A). U tom slučaju su potrebne mjere zvučne zaštite za radnika. Šum ovog električnog alata se mjerio po EN 50144-1.
- Vrijednost emitiranih vibracija se mjerila po EN 50144-1.

Održavanje

- Uvijek održavajte bušilicu u čistom stanju.
- Za čišćenje plastike ne rabite nagrizajuća sredstva.
- U slučaju prevelikog iskrenja provjerite ugljene četkice.
- Ventilacijski otvori moraju biti čisti i nepokriveni.

HR





- D EG Konformitätserklärung
- GB EC Declaration of Conformity
- F Déclaration de Conformité CE
- NL EC Conformiteitsverklaring
- E Declaracion CE de conformidad
- P Declaração de conformidade CE
- S EC Konformitetsförklaring
- FB EC Yhdenmukaisuusilmoitus
- N EC Konformitetserklæring
- RU EC Заявление о соответствии
- HR Dichiarazione di conformità CE
- RO Declarație de conformitate CE
- TR AT Uygunluk Deklarasyonu

- GR EC Δήλωση περί της ανταπόκρισης
- I Dichiarazione di conformità CE
- DK EC Overensstemmelseserklæring
- CZ EU prohlášení o konformitě
- H EU Konformitijelentés
- SI EU Izjava o skladnosti
- PL Oświadczenie o zgodności z normami Europejskiej Wspólnoty
- SK Vyhásenie EU o konformite

SMJ 500 E

Der Unterzeichnende erklärt in Namen der Firma die Übereinstimmung des Produktes.

The undersigned declares in the name of the company that the product is in compliance with the following guidelines and standards.

Le soussigné déclare au nom de l'entreprise la conformité du produit avec les directives et normes suivantes.

De ondertekenaar verklaart in naam van de firma dat het product overeenstemt met de volgende richtlijnen en normen. El abajo firmante declara, en el nombre de la empresa, la conformidad del producto con las directrices y normas siguientes.

O signatário declara em nome da firma a conformidade do produto com as seguintes directivas e normas. Undertecknad förklarar i firmans namn att produkten överensstämmer med följande direktiv och standarder. Allekirjoittanut ilmoittaa liikkeen nimissä, että tuote vastaa seuraavia direktiivejä ja standardeja.

Undertegnede erklærer på vegne av firmaet at produktet samsvarer med følgende direktiver og normer. Подписавшийся подтверждает от имени фирмы что настоящее изделие соответствует требованиям следующих нормативных документов.

Az aláíró kijelenti, a cég nevében a termék megegyezését a következő irányvonalakkal és normákkal.

Subsemnatul declara în numele firmei că produsul core-spunde următoarelor directive și standarde.

Imzalayan kisi, firma adına ürünüň aşadida anlan ýönetme-likleri ve normlara uýgun olduşunu beyan eder.

Ev ondukti tis εταιρείας δηλώνει ο υπογεγραμμένος την συμμόρφωση του προϊόντος προς τους ακόλουθους κανονισμούς και τα ακόλουθα πρότυπα. Il sottoscritto dichiara a nome della ditta la conformità del prodotto con le direttive e le norme seguenti.

På firmaets vegne erklærer undertegnede, at produktet imo-dekommer kravene i følgende direktiver og normer. Niže podpisani jmenem firmy prohlašuje, že výrobek odpoví-dá následujícím směrnici a normám. Az aláíró kijelenti, a cég nevében a termék megegyezését a következő irányvonalakkal és normákkal.

Podpisani izjavjam v imenu podjetja, da je proizvod v sklad-nosti s sledječimi smernicami in standardi. Nizej podpisany oświadcza w imieniu firmy, że produkt jest zgodny z następującymi wytycznymi i normami. Podpisující závázne prohlašuje v mene firmy, že tento výrobek je v súlade s nasledovnými smernicami a normami.

- | | | |
|--|---|---|
| <input checked="" type="checkbox"/> 98/37/EG | <input type="checkbox"/> 89/686/EWG | ISC GmbH
Eschenstraße 6
94405 Landau/Isar |
| <input checked="" type="checkbox"/> 73/23/EWG | <input type="checkbox"/> 87/404/EWG | |
| <input type="checkbox"/> 97/23/EG | <input type="checkbox"/> R&TTED 1999/5/EG | |
| <input checked="" type="checkbox"/> 89/336/EWG | <input type="checkbox"/> 2000/14/EG: L _{wm} dB(A); L _{wa} dB(A) | |
| <input type="checkbox"/> 90/396/EWG | | |

EN 50144-1; EN 50144-2-1; EN 55014-1; EN 55014-2; EN 61000-3-2; EN 61000-3-3

Landau/Isar, den 14.04.2003

Brunhözl
Brunhözl

Leiter Produkt-Management

Kraus
Kraus

Produkt-Management

Achivierung / For archives: 4258981-44-4141800-E

H Garanciaokmány

A garancia időtartama 24 hónap és a vásárlás napjával kezdődik.

A szavatosság csak a kivitelezési hiányokra vagy az anyagi és működési hibákra terjed ki.

Az ehhez szükséges pótalkatrészeket és a munkaidőt nem számítjuk fel.

Nem szavatolunk a másodlagos károkért.

Az Ön vevőszolgálati partnere.

CZ ZÁRUČNÍ LIST

Záruční doba začíná dnem koupě a činí 2 rok.

Záruka bude poskytnuta v případě chybného provedení nebo vady materiálu a funkčnosti.

K tomu potřebné náhradní díly a pracovní doba nebudou účtovány.

Záruka se nevztahuje na následné škody.

Váš zákaznický servis

ES GARANCIJSKI LIST

Garancijski rok začne teči z dnem nakupa in znaša 2 leti.

Garancija velja za pomanjkljivo izvedbo ali napake na materialu ali pri delovanju. Uporabljeni rezervni deli in eventualni porabljen čas za delo se ne obračunajo.

Garancije za posledično škodo ni.

Vaša kontaktna oseba v servisni službi

EN GARANCIJSKI LIST

Garantni rok počinje od dana kupnje, a 2 godine.

Jamstvo preuzimamo za tvorničke greške ili za greške

u materijalu ili u funkciji. Za to potrebni rezervni dijelovi i radno vrijeme se ne naplaćuju.

Ne preuzimamo jamstvo za posljedične štete.

Vaš servisni partner

GARANTIEURKUNDE

Wir gewähren Ihnen zwei Jahre Garantie gemäß nachstehenden Bedingungen. Die Garantiezeit beginnt jeweils mit dem Tag der Lieferung, der durch Kaufbeleg, wie Rechnung, Lieferschein oder deren Kopie, nachzuweisen ist. Innerhalb der Garantiezeit beseitigen wir alle Funktionsfehler am Gerät, die nachweisbar auf mangelhafte Ausführung oder Materialfehler zurückzuführen sind. Die dazu benötigten Ersatzteile und die anfallende Arbeitszeit werden nicht berechnet.

Ausschluss: Die Garantiezeit bezieht sich nicht auf natürliche Abnutzung oder Transportschäden, ferner nicht auf Schäden, die infolge Nichtbeachtung der Montageanleitung und nicht normgemäßer Installation entstanden. Der Hersteller haftet nicht für indirekte Folge- und Vermögensschäden.

Durch die Instandsetzung wird die Garantiezeit nicht erneuert oder verlängert. Bei Garantieanspruch, Störungen oder Ersatzteilbedarf wenden Sie sich bitte an.

ISC GmbH · International Service Center
Eschenstraße 6 · D-94405 Landau/Isar (Germany)
Info-Tel. 0190-145 048 (62 Ct/Min.) · Telefax 0 99 51-26 10 und 52 50
Service- und InfoServer: <http://www.isc-gmbh.info>

Technische Änderungen vorbehalten

Technical changes subject to change

Sous réserve de modifications

Technische wijzigingen voorbehouden

Salvo modificaciones técnicas

Salvaguardem-se alterações técnicas

Förbehåll för tekniska förändringar

Oikeus teknisiin muutoksiin pidätetään

Der tages forbehold for tekniske ændringer

Ο κατασκευαστής διατηρεί το δικαίωμα

τεχνικών αλλαγών

Con riserva di apportare modifiche tecniche

Teknisk endringer forbeholdes

Technické změny vyhrazeny

Technikai változások jogát fenntartva

Tehnične spremembe pridržane.

Zastrzega się wprowadzanie zmian technicznych

Se rezervă dreptul la modificări tehnice.

Teknik deġisiklikler olabılır

- (D)** ISC GmbH
Eschenstraße 6
D-94405 Landau/Isar
Tel. (0190) 145 048, Fax (09951) 2610 u. 5250
- (A)** Hans Einhell Österreich Gesellschaft m.b.H.
Mühlgasse 1
A-2353 Guntramsdorf
Tel. (02236) 53516, Fax (02236) 52369
- (CH)** Fubag International
St. Gallerstraße 182
CH-8405 Winterthur
Tel. (052) 2358787, Fax (052) 2358700
- (GB)** Einhell UK Ltd
Morpeth Wharf
Twelve Quays
Birkenhead, Wirral
CH 41 1NG
Tel. 0151 6491500, Fax 0151 6491501
- (F)** Pour toutes informations ou service après
vente, merci de prendre contact avec votre
revendeur.
- (NL)** Einhell Benelux
Veldsteen 44
NL-4815 PK Breda
Tel. 076 5986470, Fax 076 5986478
- (B)** Einhell Benelux
Veldsteen 44
NL-4815 PK Breda
Tel. 076 5986470, Fax 076 5986478
- (E)** Comercial Einhell S.A.
Antonio Cabezón, N° 83 Planta 3a
E-28034 Fuencarral Madrid
Tel. 91 7294888, Fax 91 3581500
- (P)** Einhell Iberica
Rua da Aldeia , 225 Apartado 2100
P-4405-017 Arcozelo VNG
Tel. 022 0917500 Fax 022 0917527
- (I)** Einhell Italia s.r.l.
Via Marconi, 16
I-22070 Beregazzo (Co)
Tel. 031 992080, Fax 031 992084
- (DK)** Einhell Skandinavia
S Bergsoevej 36
N DK-8600 Silkeborg
Tel. 087 201200, Fax 087 201203
- (FIN)** Sähkötalo Harju OY
Korjaamokatu 2
FIN-33840 Tampere
Tel. 03 2345000, Fax 03 2345040
- (PL)** Einhell Polska sp. Z.o.o.
Ul. Miedzyleska 2-6
PL-50-554 Wrocław
Tel. 071 3346508, Fax 071 3346503
- (H)** Einhell Hungaria Ltd.
Vajda Peter u. 12
H 1089 Budapest
Tel. 01 3039401, Fax 01 2101179
- (TR)** Semak
makina ticaret ve sanayi ltd. sti.
Altay Cesme Mah. Yasemin Sok. No: 19
TR 34843 Maltepe - Istanbul
Tel. 0216 4594865, Fax 0216 4429325
- (RO)** Novatech S.R.L.
Bd.Lasar Catargiu 24-26
S.C. A Ap. 9 Sector 1
RO 75 121 Bucharest
Tel. 021 4104800, Fax 021 4103568
- (CZ)** Poker Plus S.R.O.
Areal Vu Bechovice
Budava 10B
CZ-19011 Praha - Bechovice 911
TR.+Fax 02579 10204
- (BG)** Einhell Bulgarien
34 A, Stefan Stambolov Str.
Apt. 4
BG 9000 Varna
Tel. 052 605254, Fax 052 605822
- (SLU)** Luma Trading d.o.o.
Ljubljanska 39
SLO-4000 Kranj
Tel- 064 355330, Fax 064 2355333
- (HR)** Einhell Croatia d.o.o.
Velika Ves 2
HR 49224 Lepajci
Tel 049/342 444, Fax 049 342-392
- (YU)** MP Trading d.o.o.
Cika Ljubina 8/IV
YU 11000 Beograd
- (GR)** An. Mavrofidopoulos S.A.
Technical & Commercial company
12, Papastratou & Asklipiou Str.
GR 18545 Piräus
Tel 0210 4136155, Fax 0210 4137692
- (RUS)** Bermas
Altufyevskoye shosse, 2A
RUS 127273 Moscowi
Tel 095 3639580, Fax 095 3639581