



Einhell

CLASSIC

Kapp-Gehrungssäge m. Obertisch

TC-MS 2513 T

Art.-Nr.: 4300345

Ident.-Nr.: 11025

EAN-Code: 4006825584967

Die Kapp- und Gehrungssäge TC-MS 2513 T ist das hochwertige Sägewerkzeug für den anspruchsvollen Heimwerker, wenn es um kleinere Arbeiten wie Ablängen und winkliges Stoßen von Werkstücken aus Holz, beschichteten Paneelen und Kunststoffen geht. Durch den praktischen, stufenlos verstellbaren Sägertisch ist diese Säge ebenso als praktische Tischkreissäge verwendbar. Der hochwertige Drehtisch verfügt über eine präzise Winkeleinstellung, die sich mit einem Handgriff stufenlos einstellen lässt. Der ebenso stufenlos nach links neigbare Sägekopf, ermöglicht die Ausführung von Gehrungen und Fasen in jedem gewünschten Winkel bis zu 45°. Für die größtmögliche Sauberkeit am Arbeitsplatz sorgt ein Anschluss für eine Staubabsaugung mit Durchmesser 35 mm.

Ausstattung

- Hartmetallbestücktes Sägeblatt
- Quer- bzw. Parallelanschlag stufenlos verstellbar
- Drehtisch als Kappsäge stufenlos verstellbar
- Sägertisch für Verwendung als Tischkreissäge stufenlos verstellbar
- Sägekopf als Kappsäge nach links stufenlos neigbar
- Anschluss für Staubabsaugung (35 mm)



Technische Daten

- | | |
|-------------------------------|------------------------|
| - Netzanschluss | 230-240 V 50 Hz |
| - Leistung | 1800 W |
| - Anzahl Sägezähne | 36 STK |
| - Leerlaufdrehzahl | 4500 min ⁻¹ |
| - Sägeblatt | Ø30 mm x Ø250 mm |
| - Schwenkbereich (Sägekopf) | 45 ° |
| - Schnittbreite 90° x 90° | 130 x 75 mm |
| - Schnittbreite 90° x 45° | 90 x 75 mm |
| - Schnittbreite 45° x 90° | 120 x 50 mm |
| - Schnittbreite 45° x 45° | 70 x 35 mm |
| - Schwenkbereich (Sägertisch) | --45 ° - +45 ° |
| - Max. Schnitthöhe bei 90° | 40 mm |
| - Höhenverstellung stufenlos | 40 mm |
| - Größe Arbeitstisch | 302 x 408 mm |

Logistische Daten

- | | |
|-----------------------------------|--------------------|
| - Produktgewicht | 13.5 kg |
| - Bruttogewicht Einzelverpackung | 15.5 kg |
| - Maße Einzelverpackung | 545 x 470 x 375 mm |
| - Stück pro Exportkarton | 1 STK |
| - Bruttogewicht Exportkarton | 15.5 kg |
| - Maße Exportkarton | 545 x 470 x 375 mm |
| - Containermengen (20"/40"/40"HC) | 300 600 700 |



MITRE SAW
FUNCTION





TABLE SAW
FUNCTION



LIGHT & MOBILE



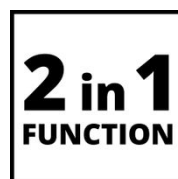
PARALLEL GUIDE




EXTENSION



DUST EXTRACTION



**2 in 1
FUNCTION**



**MULTI-
FUNCTIONAL**



**Ø 250 mm
▲▲▲ = 36**

Als Sonderzubehör erhältlich



HM-Sägeblatt 250x30x3,2mm 48Z
Stat. Sägen-Zubehör
Art.-Nr.: 4311111
EAN-Code: 4006825431230
Einhell Grey

Kreissägeblattsatz 3t 250x30mm
Stat. Sägen-Zubehör
Art.-Nr.: 49589306
EAN-Code: 4009315893068
KWB by Einhell

Sägebl. HM Ø 250x30x3,2 Z48
Stat. Sägen-Zubehör
Art.-Nr.: 49589351
EAN-Code: 4009315893518
KWB by Einhell

Kreissägeblattsatz 2t 250x30mm
Stat. Sägen-Zubehör
Art.-Nr.: 49589305
EAN-Code: 4009315893051
KWB by Einhell

Sägebl. HM Ø 250x30x3,2 Z60
Stat. Sägen-Zubehör
Art.-Nr.: 49589552
EAN-Code: 4009315895529
KWB by Einhell

Sägebl. HM Ø 250x30x3,2 Z24
Stat. Sägen-Zubehör
Art.-Nr.: 49589341
EAN-Code: 4009315893419
KWB by Einhell