

- ⓓ **Gebrauchsanweisung  
Elektronik-Schlagbohrmaschine**
- ⒸZ **Návod k použití  
Elektronická příklepová vrtačka**
- ⓁO **Navodilo za uporabo  
Udarni vrtalnik elektronik**
- ⒽR **Naputak za uporabu  
Elektronička vibracijska bušilica**

**PRO**  **WORK**

**4**



Art.-Nr. : 42.589.81

I.-Nr.: 01025

SMJ

**500E**



- Ⓓ **Bitte vor Montage und Inbetriebnahme die Betriebsanleitung aufmerksam lesen**
- ⒸZ **Před montáží a uvedením do provozu si prosím pozorně přečtete návod k obsluze**
- ⒺS **Prosimo, da pred montažo in prvim zagonom pazljivo preberete navodila za uporabo.**
- ⒺH **Molimo da prije montaže i upotrebe pažljivo pročitate naputak za uporabu**

Ⓓ	Seite	4 - 6
ⒸZ	Strana	7 - 9
ⒺS	Strani	10 - 12
ⒺH	Stranice	13 - 15



**D****Lieferumfang**

SMJ 500 E  
Schnellspannbohrfutter 2 - 13 mm,  
Zusatzhandgriff mit Tiefenanschlag


**Verwendung**

Die Bohrmaschine ist zum Bohren von Löchern in Holz, Eisen, Buntmetallen und Gestein unter Verwendung des entsprechenden Bohrwerkzeugs ausgelegt.

**Beschreibung**

- 1 Schnellspannbohrfutter
- 2 Bohrtiefenanschlag
- 3 Zusatzgriff
- 4 Bohren/Schlagbohren-Umschalter
- 5 Rechts-/Linkslauf-Umschalter
- 6 Drehzahl-Regler
- 7 Feststellknopf
- 8 Betriebsschalter

**Technische Daten**

Netzspannung	230 V ~ 50 Hz
Aufnahmeleistung	500 W
Bohrleistung	Beton 13 mm
	Stahl 13 mm
	Holz 25 mm
Leerlaufdrehzahl	0 - 3000 min <sup>-1</sup>
Schalldruckpegel LPA	90 dB(A)
	Schalleistungspegel LWA
Vibration a <sub>w</sub>	8,96 m/s <sup>2</sup>
Schutzisoliert	II / 
Gewicht	1,8 kg

**Achtung**

- Die SMJ 500 E ist nicht zum Antrieb von Vorsatzgeräten ausgelegt.
- Nicht im Bereich von Dämpfen oder brennbaren Flüssigkeiten verwenden.
- Nur scharfe Bohrer und geeignete Schrauberbits verwenden.
- Ziehen Sie bei allen Umbau- und Reinigungsarbeiten den Stecker aus der Steckdose.
- Schützen Sie das Netzkabel vor Beschädigungen. Öl und

Säure können das Kabel beschädigen.

- Das Gerät nicht am Netzkabel tragen.
- Den Stecker nicht durch Ziehen am Netzkabel aus der Steckdose entfernen.
- Achten Sie vor dem Einstecken des Netzsteckers darauf, daß der Betriebsschalter nicht arretiert ist.
- Bei Verwendung von Kabeltrommel, Kabel vollständig abrollen. Drahtquerschnitt min. 1,5 mm<sup>2</sup>.
- Maschine nicht überlasten.
- Sichern Sie alle zu bearbeitenden Werkstücke ausreichend.
- Kindern unzugänglich machen!
- Achten Sie auf einen sicheren Stand auf Leitern oder Gerüsten bei freihändigem Bohren.
- In Wänden, wo Strom, Wasser oder Gasleitungen unsichtbar verlegt sind, zuerst die Leitungen mit einem Leitungssuchgerät lokalisieren.
- Tragen Sie eine Schutzbrille und verwenden sie eine Staubmaske bei stauberzeugenden Arbeiten.
- Reparaturen dürfen nur vom Elektrofachmann durchgeführt werden.
- Verwenden Sie nur original Ersatzteile
- Die Lärmentwicklung am Arbeitsplatz kann 85 dB(A) überschreiten. In diesem Fall

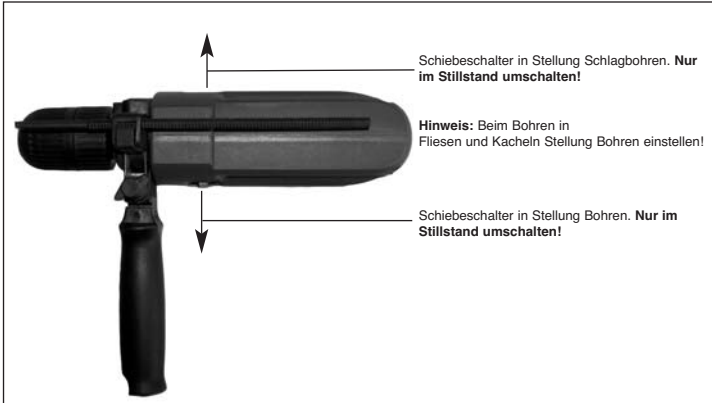
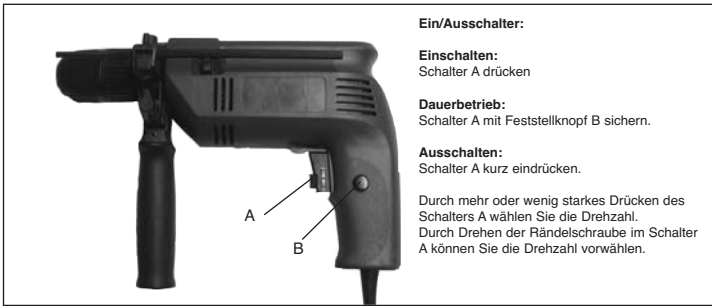
sind Schallschutzmaßnahmen für den Bedienenden erforderlich. Das Geräusch dieses Elektrowerkzeuges wurde nach En 60745-1 gemessen.

- Der Wert der ausgesendeten Schwingungen wurde nach EN 60745-1 ermittelt.

### Wartung

- Halten Sie Ihre Bohrmaschine immer sauber.
- Benutzen Sie zur Reinigung des Kunststoffes keine ätzenden Mittel.
- Bei übermäßiger Funkenbildung überprüfen Sie die Kohlenbürsten.
- Halten Sie die Lüftungsschlitze frei.

**D**



**Rozsah dodávky**

SMJ 500 E  
Rychloupínací sklíčidlo 2 - 13 mm  
Přídavné držadlo s dorazovou tyčí


**POUŽITÍ**

Vrtačka je konstruována na vrtání děr do dřeva, železa, barevných kovů a kamene za použití odpovídajícího nářadí do vrtačky.

**Popis**

1. Rychloupínací sklíčidlo
2. Dorazová tyč
3. Přídavné držadlo
4. Přepínač vrtání / vrtání s příklepem
5. Přepínač chodu vpravo / vlevo
6. Regulátor otáček
7. Zajišťovací knoflík
8. Hlavní vypínač

**Technická data**

Síťové napětí	230 V ~ 50 Hz
Příkon	500 W
Vrtací výkon	beton 13 mm ocel 13 mm dřevo 25 mm
Otáčky naprázdno	0 - 3000 min <sup>-1</sup>
Hladina akustického tlaku LPA	90 db(A)
Hladina akustického výkonu LWA	101 db(A)
Vibrace aw	8,96 m/s <sup>2</sup>
Ochranná izolace	II / 
Hmotnost	1,8 kg

**Pozor**

- SMJ 500 E není konstruována k pohonu přídavných nářadí.
- Nepoužívat v blízkosti par nebo hořlavých kapalin.  
Používat jen ostré vrtáky a vhodné šroubovací hroty (bity).
- Při všech přestavovacích a čistících pracích vytáhněte zástrčku ze zásuvky.
- Přístroj nenosit za síťový kabel.
- Zástrčku nevytahovat ze zásuvky za síťový kabel.
- Před zastrčením síťové zástrčky dbejte na to, aby hlavní vypínač nebyl aretován.
- Při použití kabelového bubnu

## CZ

kabel zcela odrolovat. Průřez drátu min 1,5 mm<sup>2</sup>.

- Stroj nepřetěžovat.
- Všechny opracovávané obrobky dostatečně zajistěte.
- Děti nepouštět ke stroji.
- Dbejte na bezpečné stání na žebřících nebo lešeních při vrtání volně z ruky.
- Ve zdech, ve kterých je neviditelně zabudované vedení proudu, vody nebo plynu nejdříve lokalizovat vedení přístrojem na hledání vedení.
- Noste ochranné brýle a při prašných pracích používejte prachovou masku.
- Opravy smí provádět pouze odborný elektrikář.
- Používejte pouze originální náhradní díly.
- Vývoj hluku na pracovišti může překračovat až 85 db (A). V tomto případě jsou pro obsluhu nutná ochranná opatření proti hluku a na ochranu sluchu. Hluk tohoto přístroje je měřen podle EN 60745-1.
- Vyslané kmity byly zjištěny podle EN 60745-1.

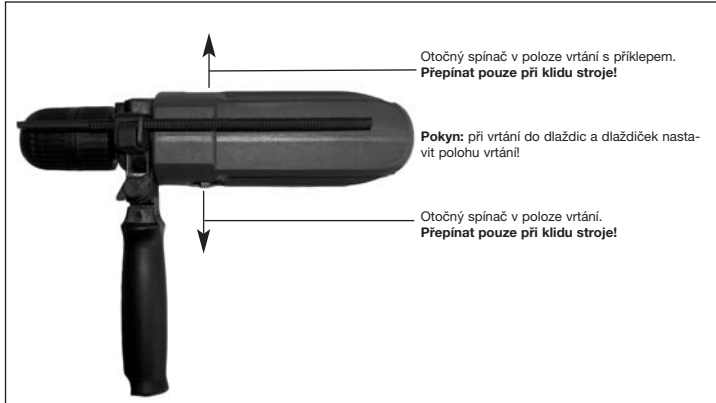
nechte uhlíkové kartáče překontrolovat odborným servisem.

- Větrací otvory udržujte čisté.

### Údržba

- Udržujte vrtačku vždy čistou.
- K čištění umělých hmot nepoužívejte žíravé prostředky.
- Při nadměrné tvorbě jisker





**SLO****Obseg dobave**

SMJ0 E  
 Vpenjalna glava za hitro vpenjanje  
 2 - 13 mm  
 Dodatni ročaj z globinskim prislonom


**UPORABA**

Vrtalni stroj je konstruiran za vrtnanje lukenj v les, železo, barvne kovine in kamne z uporabo ustreznega svedra.

**Opis**

- 1 vpenjalna glava za hitro vpenjanje svedra
- 2 naslon za globino vrtnanja
- 3 dodatni ročaj
- 4 preklop med vrtnanjem in udarnim vrtnanjem
- 5 preklopnik za vrtenje v desno ali levo
- 6 regulator vrtljajev
- 7 fiksni gumb
- 8 delovno stikalo

**Tehnični podatki**

Nazivna napetost	230 V - 50 Hz
Poraba:	500 W
Moč vrtnanja:	beton 13 mm jeklo 13 mm les 25 mm
Vrtljaji v prostem	0 - 3000 min <sup>-1</sup>
Hrupni tlak LPA:	90 dB (A)
Moč hrupa LWA:	101 dB (A)
Vibracije aW:	8,96 m/s <sup>2</sup>
Zaščitna izolacija	II / 
Teža	1,8 kg

**Pozor!**

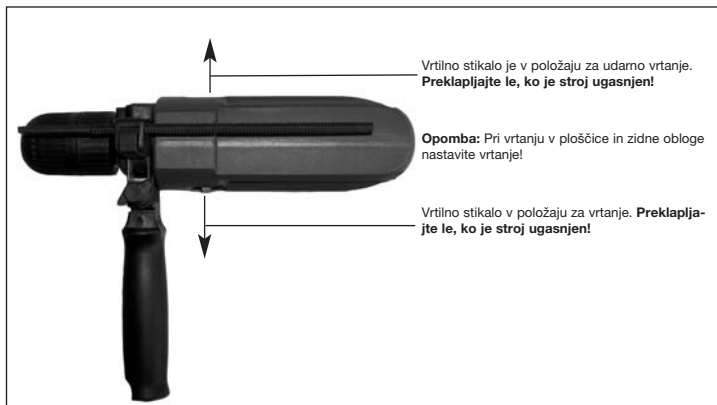
- SMJ 500 E ni konstruiran za pogon prednaprav.
- orodja ne uporabljajte v področju plinov ali vnetljivih tekočin.
- uporabljajte le ostre svedre in brezhibne vijačne nastavke
- pred vsakim delom na orodju in čiščenjem potegnite električni vtič iz vtičnice.
- orodja ne nosite na električnem kablu.
- vtiča ne izklaplajte iz vtičnice tako, da vlečete za kabel.
- pred vtikanjem vtiča v električno vtičnico preverite, da delovno stikalo ni zaskočeno (aretirano).

- če uporabljajte kabelski boben, kabel popolnoma odvijte. Premer žice naj bo min. 1,5 mm<sup>2</sup>,
- orodja ne preobremenjujte.
- vse obdelovance, ki jih name-ravate obdelovati, zadosti pritr-dite/zavarujte.
- ne dovolite dostopa otrokom!
- pazite, da boste na lestvah ali odrih, ko vrtate z obema roka-ma, imeli trdno (varno) stojišče.
- v stenah, kjer so tokovodniki in vodovodna ali plinska napelja-va položeni brez vidnih oznak, najprej z iskalnikom napeljav ugotovite, kje tečejo vodniki.
- uporabljajte zaščitna očala, pri delih, kjer je veliko prahu, pa masko za dihanje.
- popravila lahko izvaja le stroko-vno usposobljen električar.
- uporabljajte le originalne nado-mestne dele.
- hrup na delovnem mestu je lahko večji od 85 dB (A). V tem primeru mora delavec izvajati ukrepe za zaščito pred hrupom in za zaščito sluha. Hrup te električne naprave je izmerjen v skladu z EN 60745-1.
- vrednost oddanih vibracij je bila ugotovljena v skladu z EN 60745-1.

### Vzdrževanje

- vrtalni stroj naj bo vedno čist.
- pri čiščenju plastike ne upora-bljajte nobenih jedkih sredstev.
- pri prekomernem iskrenju pre-kontrolirajte grafitne ščetke.
- reže za prezračevanje na ohišju motorja naj bodo prehodne in čiste.

**SLO**



## Opseg isporuke

SMJ 500 E  
Brzopodesiva stezna glava 2 - 13 mm,  
Dodatna ručka s graničnikom dubine


## Upotreba

Bušilica je konstruirana za bušenje rupa u drvo, željezo, obojene metale i kamen, uz upotrebu odgovarajućeg alata za bušenje.

## Opis

- 1 Brzopodesiva stezna glava
- 2 Graničnik dubine bušenja
- 3 Dodatna ručka
- 4 Sklopka bušenje/bušenje s čekićem
- 5 Sklopka desni hod/lijevi hod
- 6 Regulacija broja okretaja
- 7 Gumb za blokiranje
- 8 Prekidač

## Tehnički podaci

Napon	230 V ~ 50 Hz
Primljena snaga	500 W
Bušenje	beton 13 mm čelik 13 mm drvo 25 mm
Broj okretaja u praznom hodu	0-3000 min <sup>-1</sup>
Razina tlaka zvuka LPA	90 dB (A)
Razina snage zvuka LWA	101 dB (A)
Vibracija aw	8,96 m/s <sup>2</sup>
Zaštitno izolirana	II / 
Težina:	1,8 kg

## Pažnja

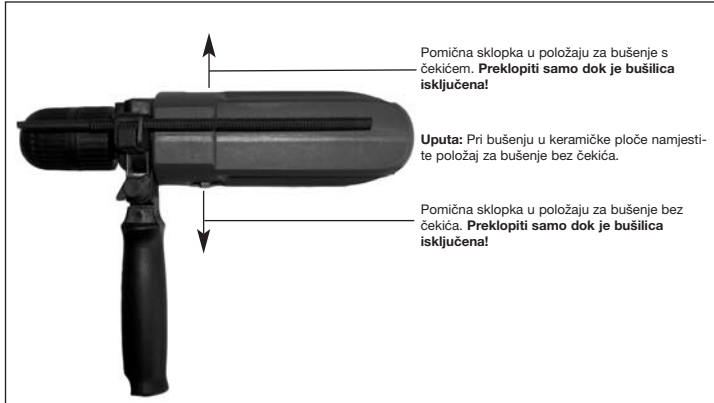
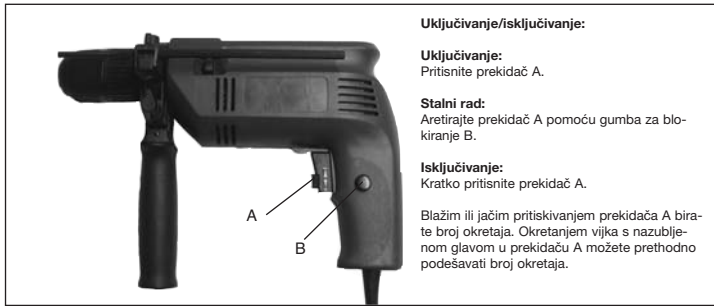
- SMJ 500 E nije konstruirana kao pogonska jedinica za priključne uredjaje.
- Ne koristite bušilicu u blizini isparivanja i zapaljivih tekućina.
- Koristite samo oštra svrdla, te prikladne umetke za izvijač.
- Prilikom svih radova preuredjivanja i čišćenja izvadite utikač iz utičnice.
- Čuvajte kabel od oštećenja. Ulje i kiselina mogu oštetiti kabel.
- Ne nosite uredjaj na kablu.
- Ne vucite kabel da biste izvadili utikač iz utičnice.

## HR

- Prije utikanja utikača pazite da prekidač nije aretiran.
- Ako koristite kabelski bubanj, cijeli kabel se mora odmotati od bubnja. Presjek žice najmanje 1,5 mm<sup>2</sup>.
- Ne preopterećujte stroj.
- Dovoljno pričvrstite sve dijelove koje želite obradivati.
- Čuvajte bušilicu nedostupnu za djecu!
- Pazite da sigurno stojite na ljestvama ili skelama kada bušilicu držite obema rukama.
- U zidovima gdje ima skrivenih električnih vodova, vodovoda ili plinovoda, prvo lokalizirajte vodove pomoću uređaja za detekciju vodova.
- Nosite zaštitne naočale, te masku za disanje pri radovima kod kojih se stvara prašina.
- Popravke smije izvoditi samo stručnjak za elektrotehniku.
- Koristite samo originalne rezervne dijelove.
- Buka na radnom mjestu može biti veća od 85 dB (A). U tom slučaju su potrebne mjere zvučne zaštite za radnika. Šum ovog električnog alata se mjerio po EN 60745-1.
- Vrijednost emitiranih vibracija se mjerila po EN 60745-1.

## Održavanje

- Uvijek održavajte bušilicu u čistom stanju.
- Za čišćenje plastike ne rabite nagrizajuća sredstva.
- U slučaju prevelikog iskrenja provjerite ugljene četkice.
- Ventilacijski otvori moraju biti čisti i nepokriveni.



ISC GmbH  
 Eschenstraße 6  
 D-94405 Landau/Isar

## Konformitätserklärung



- D** erklärt folgende Konformität gemäß EU-Richtlinie und Normen für Artikel
- GB** declares conformity with the EU Directive and standards marked below for the article
- F** déclare la conformité suivante selon la directive CE et les normes concernant l'article
- NL** verklaart de volgende conformiteit in overeenstemming met de EU-richtlijn en normen voor het artikel
- E** declara la siguiente conformidad a tenor de la directiva y normas de la UE para el artículo
- P** declara a seguinte conformidade de acordo com a directiva CE e normas para o artigo
- S** förklarar följande överensstämmelse enl. EU-direktiv och standarder för artikeln
- FIN** ilmoittaa seuraavaa Euroopan unionin direktiivien ja normien mukaista yhdenmukaisuutta tuotteelle
- N** erklærer herved følgende samsvar med EU-direktiv og standarder for artikkel
- RU** заявляет о соответствии товара следующим директивам и нормам ЕС
- HR** izjavljuje sljedeću uskladenost s odredbama i normama EU za artikl.
- RO** declară următoarea conformitate cu linia directoare CE și normele valabile pentru articolul.

- TR** ürün ile ilgili olarak AB Yönetmelikleri ve Normları gereğince aşağıdaki uygunluk açıklama sunar.
- GR** δηλώνει την ακόλουθη συμφωνία σύμφωνα με την Οδηγία ΕΕ και τα πρότυπα για το προϊόν
- I** dichiara la seguente conformità secondo la direttiva UE e le norme per l'articolo
- DK** attesterer følgende overensstemmelse i henhold til EU-direktiv og standarder for produkt
- CZ** prohlašuje následující shodu podle směrnice EU a norem pro výrobek.
- H** a következő konformitást jelenti ki a termékerek vonatkozó EU-irányvonalak és normák szerint
- SU** pojasnjuje sledečo skladnost po smernici EU in normah za artikel.
- PL** deklaruje zgodność wymienionego ponizej artykułu z następującymi normami na podstawie dyrektywy WE.
- SK** vydáva nasledujúce prehlásenie o zhode podľa smernice EÚ a noriem pre výrobok.
- BG** декларира следното съответствие съгласно директивите и нормите на ЕС за продукта.
- GBR** заявляє про відповідність згідно з Директивою ЄС та стандартами, чинними для даного товару

**Schlagbohrmaschine SMJ 500 E**

- |  |   |
|--|---|
| <input checked="" type="checkbox"/> 98/37/EG             | <input type="checkbox"/> 87/404/EWG       |
| <input checked="" type="checkbox"/> 73/23/EWG_93/68/EEC  | <input type="checkbox"/> R&TTED 1999/5/EG |
| <input type="checkbox"/> 97/23/EG                        | <input type="checkbox"/> 2000/14/EG:      |
| <input checked="" type="checkbox"/> 89/336/EWG_93/68/EEC | <input type="checkbox"/> 95/54/EG:        |
| <input type="checkbox"/> 90/396/EWG                      | <input type="checkbox"/> 97/68/EG:        |
| <input type="checkbox"/> 89/686/EWG                      |   |

EN 60745-1; EN 60745-2-1; EN 55014-1; EN 55014-2; EN 61000-3-2; EN 61000-3-3

Landau/Isar, den 14.11.2005

Weichspgartner  
 Leiter QS Konzern

Vogelmann  
 Product-Management

Art.-Nr.: 42.589.81 I.-Nr.: 01025 Archivierung: 4258981-14-4155050  
 Subject to change without notice



### ZÁRUČNÍ LIST

Na přístroj označený v návodu poskytujeme záruku 2 let, pro ten případ, že by byl náš výrobek vadný. Tato Zlístá lhůta začíná přechodem rizika nebo převzetím přístroje zákazníkem.

Předpokládáme pro uplatňování záruky je řádná údržba příslušné podle návodu k obsluze a používání našeho přístroje k určenému účelu.

**Samozřejmě Vám během těchto 2 let zůstanou zachována zákonná záruční práva.**

Záruka platí na území Spolkové republiky Německo nebo příslušné země regionálního hlavního distribučního partnera jako doplněk lokálně platných zákonných předpisů. V případě potřeby se prosím obraťte na Vašeho kontaktního partnera regionálního příslušného zákaznického servisu nebo na dále uvedenou servisní adresu.

### GARANCIJSKI LIST

Za napravo, ki je navedena v navodilih, dajemo 2 leti garancije v primeru, če bi bil naš proizvod pomanjkljiv. 2-letni rok začne teči s prenosom jamstva ali s prevzetom naprave s strani kupca. Predpogoj za uveljavljanje garancije je redno pravilno vzdrževanje v skladu z navodili za uporabo ter namenska predpisana uporaba naše naprave.

**Samoumevno je, da v roku teh 2 let ostanejo za Vas v veljavi Vaše zakonske pravice glede jamstva za proizvod.**

Garancija velja za območje Zvezne Republike Nemčije ali posameznih dežel regionalnega glavnega prodajnega partnerja kot dopolnilo k lokalnim veljavim zakonskim predpisom. Prosimo, če upoštevate Vašo kontaktno osebo v pristojni servisni službi ali na spodaj navedenem naslovu servisne službe.

### GARANCIJSKI LIST

Za uredjaj opisan u uputama dajemo 2 godinje jamstva u slučaju eventualnog nedostatka na našem proizvodu. Rok od 2 godinje započinje s prijelazom rizika ili s preuzimanjem uređaja od strane kupca.

Pretpostavka za ostvarivanje prava jamstva je pravilno održavanje u skladu s uputama za uporabu, kao i svrhishodno korištenje našeg uređaja.

**Razumljivo je da zadržavate zakonsko pravo jamstva unutar te 2 godine.**

Jamstvo važi za područje Savezne Republike Njemačke ili dotičnih zemalja regionalnog glavnog trgovačkog partnera kao dopuna lokalno važećih zakonskih propisa. Molimo Vas da obratite pažnju na Vašu kontaktnu osobu nadležne servisne službe u regiji ili na dalje navedenu adresu servisa.

## GARANTIEURKUNDE

Auf das in der Anleitung bezeichnete Gerät geben wir 2 Jahre Garantie, für den Fall, dass unser Produkt mangelhaft sein sollte. Die 2-Jahres-Frist beginnt mit dem Gefahrenübergang oder der Übernahme des Gerätes durch den Kunden. Voraussetzung für die Geltendmachung der Garantie ist eine ordnungsgemäße Wartung entsprechend der Bedienungsanleitung sowie die bestimmungsgemäße Benutzung unseres Gerätes.

**Selbstverständlich bleiben Ihnen die gesetzlichen Gewährleistungsrechte innerhalb dieser 2 Jahre erhalten.** Die Garantie gilt für den Bereich der Bundesrepublik Deutschland oder der jeweiligen Länder des regionalen Hauptvertriebspartners als Ergänzung der lokal gültigen gesetzlichen Vorschriften. Bitte beachten Sie Ihren Ansprechpartner des regional zuständigen Kundendienstes oder die unten aufgeführte Serviceadresse.

ISC GmbH · International Service Center  
Eschenstraße 6 · D-94405 Landau/Isar (Germany)  
Info-Tel. 0180-5 120 509 · Telefax 0180-5 835 830  
Service- und Infoserver: <http://www.isc-gmbh.info>

- Ⓒ Technische Änderungen vorbehalten
- Ⓒ Technické změny vyhrazeny
- Ⓒ Tehnične spremembe pridržane.
- Ⓒ Zadržavamo pravo na tehnične izmjene.



⑤ Nur für EU-Länder

Werfen Sie Elektrowerkzeuge nicht in den Hausmüll!

Gemäß europäischer Richtlinie 2002/96/EG über Elektro- und Elektronik-Altgeräte und Umsetzung in nationales Recht müssen verbrauchte Elektrowerkzeuge getrennt gesammelt werden und einer umweltgerechten Wiederverwertung zugeführt werden.

Recycling-Alternative zur Rücksendeaufforderung:

Der Eigentümer des Elektrogerätes ist alternativ anstelle Rücksendung zur Mitwirkung bei der sachgerechten Verwertung im Falle der Eigentumsaufgabe verpflichtet. Das Altgerät kann hierfür auch einer Rücknahmestelle überlassen werden, die eine Beseitigung im Sinne der nationalen Kreislaufwirtschafts- und Abfallgesetzes durchführt. Nicht betroffen sind den Altgeräten beigefügte Zubehörteile und Hilfsmittel ohne Elektrobestandteile.

⑤ Pouze pro členské země EU

Nedávejte elektrické nářadí do domácího odpadu.

Podle Evropské směrnice 2002/96/EG o starých elektrických a elektronických přístrojích (WEEE) a podle národního práva musí být použité elektrické nářadí odděleně skladováno a odevzdáno k ekologické recyklaci.

Alternativa recyklace k zaslání zpět:

Vlastník elektrického přístroje je alternativně namísto zaslání zpět povinen ke spolupráci při odborné recyklaci v případě, že se rozhodne přístroj zlikvidovat. Starý přístroj může být v tomto případě také odevzdán do sběrný, která provede likvidaci ve smyslu národního zákona o hospodářském koloběhu a zákona o odpadech. Toto neplatí pro ke starým přístrojům přiložené části příslušenství a pomocné prostředky bez elektrických součástí.

⑤ Samo za dežele članice EU:

Ne mečite električnega orodja med hišne odpadke.

V skladu z evropsko smernico 2002/96/EG o starih električnih in elektronskih aparatih in uporabo državnih zakonov je potrebno električna orodja zbirati ločeno in odstranjevati v namen reciklaže v skla du s predpisi o varovanju okolja.

Reciklažna alternativa za poziv za vračanje:

Lastnik električnega aparata je namesto vračanja aparata dolžan sodelovati pri pravilnem recikliranju v primeru odpovedi lastništva aparata. Stari aparat se lahko v ta namen preda tudi na prevzemnem mestu, katero izvajajo odstranjevanje v smislu državnega zakona o ravnanju z odpadki. To se ne nanaša na stari aparatom priloženih delov pribora in pripomočkov brez električnih sestavnih delov.

☞ Samo za zemlje Europske zajednice

Elektroalate ne bacajte u kućno smeće.

U skladu s europskom odredbom 2002/96/EG o starim električnim i elektroničkim uređajima i njezinom primjenom u okviru državnog prava, istrošeni elektroalati moraju se odvojeno sakupiti i zbrinuti na ekološki način u svrhu recikliranja.

Alternativa s recikliranjem u odnosu na zahtjev za povrat uređaja:

Vlasnik elektrouređaja alternativno je obavezan da umjesto povrata robe u slučaju odricanja vlasništva sudjeluje u stručnom zbrinjavanju elektrouređaja. Stari uređaj može se u tu svrhu prepustiti i stanici za preuzimanje rabljenih uređaja koja će provesti uklanjanje u smislu državnog zakona o recikliranju i otpadu. Zakonom nisu obuhvaćeni dijelovi pribora ugrađeni u stare uređaje i pomoćni materijali bez električnih elemenata.

Ⓓ

Der Nachdruck oder sonstige Vervielfältigung von Dokumentation und Begleitpapieren der Produkte, auch auszugsweise ist nur mit ausdrücklicher Zustimmung der ISC GmbH zulässig.

ⒽⒻ

Naknadno tiskanje ili slična umnožavanja dokumentacije i pratećih papira ovih proizvoda, čak i djelomično kopiranje, moguće je samo uz izričito dopuštenje tvrtke ISC GmbH.

ⒸⒶ

Dotisk nebo jiné rozmnožování dokumentace a průvodních dokumentů výrobků, také pouze výňatků, je přípustné výhradně se souhlasem firmy ISC GmbH.

ⒶⒻ

Ponatis ali druge vrste razmnoževanje dokumentacije in spremljajočih dokumentov proizvodov proizvajalca, tudi v izvlečkih, je dovoljeno samo z izrecnim soglasjem firme ISC GmbH.

EH 11/2005