



## GC-GP 6036

Gartenpumpe

Art.-Nr.: 4180269

Ident.-Nr.: 11016

EAN-Code: 4006825623567

Die Gartenpumpe GC-GP 6036 ist ein leistungsfähiges, kompaktes und zuverlässiges Gerät, das ambitionierten Hobbygärtnern bei der Gartenbewässerung mit gesammeltem Regenwasser gute Dienste erweist. Mit ihrem 600 Watt starken Motor fördert die Pumpe stündlich bis zu 3.600 Liter Wasser.

### Ausstattung

- Ein-/Ausschalter
- Wassereinfüllschraube
- Wasserablassschraube
- Tragegriff

### Technische Daten

- Netzanschluss	230 V   50 Hz
- Leistung	600 W
- Max. Fördermenge	3600 L/h
- Max. Förderhöhe	40 m
- Max. Förderdruck	4 bar
- Max. Saughöhe	8 m
- Max. Wassertemperatur	35 °C
- Sauganschluss	33,3mm (R1 IG)
- Druckanschluss	33,3mm (R1 IG)
- Netzleitung	1.5 m   H07RN-F

### Logistische Daten

- Produktgewicht	9.5 kg
- Bruttogewicht Einzelverpackung	10.75 kg
- Maße Einzelverpackung	370 x 165 x 285 mm
- Stück pro Exportkarton	1 STK
- Bruttogewicht Exportkarton	10.75 kg
- Maße Exportkarton	380 x 200 x 280 mm
- Containermengen (20"/40"/40"HC)	1440   0   0



ON/OFF SWITCH



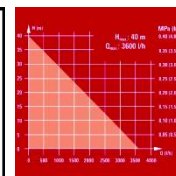
CARRYING HANDLE




SEPARATE FILLER SCREW




WASSERANSCHLUSS



CARRYING HANDLE



ROBUST



CONTROLLED

## Als Sonderzubehör erhältlich



Saugschlauch 4 m Kunststoff  
Zubehör Wassertechnik  
Art.-Nr.: 4173635  
EAN-Code: 4006825549058  
Einhell Grey



Saugschlauch 7 m Kunststoff  
Zubehör Wassertechnik  
Art.-Nr.: 4173645  
EAN-Code: 4006825549102  
Einhell Grey



Elektron. Durchflussschalter  
Durchflussschalter (elektrisch)  
Art.-Nr.: 4174221  
EAN-Code: 4006825549225  
Einhell Grey



Saugschlauch 4 m Messing  
Pumpen-Zubehör  
Art.-Nr.: 4173630  
EAN-Code: 4006825549133  
Einhell Grey



Saugschlauch 7 m Messing  
Pumpen-Zubehör  
Art.-Nr.: 4173640  
EAN-Code: 4006825549171  
Einhell Grey



Vorfilter 12 cm  
Pumpen-Zubehör  
Art.-Nr.: 4173801  
EAN-Code: 4006825549188  
Einhell Grey



Vorfilter 25 cm  
Pumpen-Zubehör  
Art.-Nr.: 4173851  
EAN-Code: 4006825549195  
Einhell Grey